



Powiatowy Urząd Pracy w Sokółce



INFORMACJA o stanie bezrobocia i sytuacji na rynku pracy w powiecie sokólskim

PODSUMOWANIE 2025

Spis treści

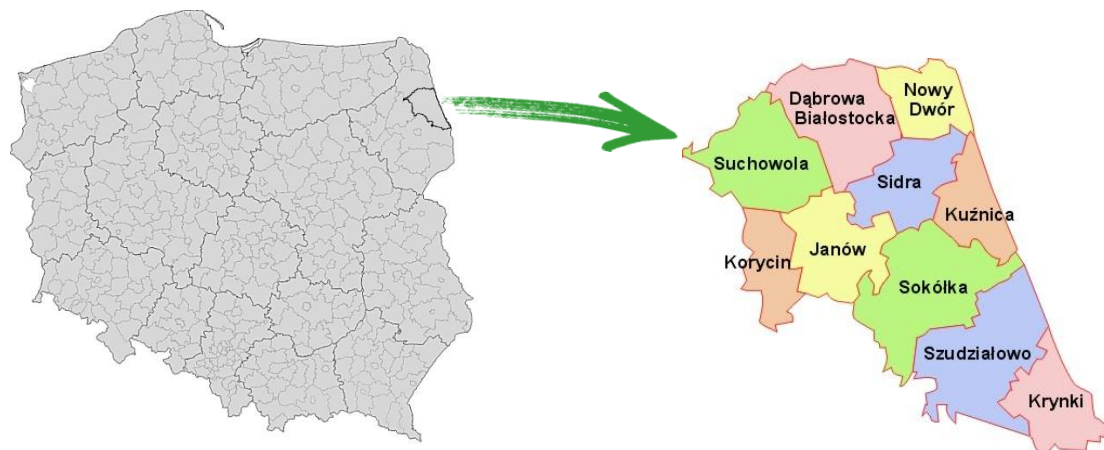
1. WSTĘP.....	4
2. POZIOM I DYNAMIKA BEZROBOCIA.....	8
2.1 POZIOM BEZROBOCIA REJESTROWANEGO.....	8
2.2 ANALIZA DYNAMIKI I STRUKTURY BEZROBOCIA.....	9
3. WYBRANE KATEGORIE BEZROBOTNYCH.....	13
3.1 ZAREJESTROWANI BEZROBOTNI WG WIEKU I CZASU POZOSTAWANIA BEZ PRACY.....	13
3.2 BEZROBOTNE KOBIETY.....	13
3.3 ZAREJESTROWANI BEZROBOTNI WG POZIOMU WYKSZTAŁCENIA.....	14
3.4 BEZROBOTNI WG STAŻU PRACY I CZASU POZOSTAWANIA BEZ PRACY.....	15
3.5 BEZROBOTNI WG GRUP ZAWODOWYCH, SPECJALNOŚCI.....	15
3.6 BEZROBOTNI MIESZKAŃCY WSI.....	17
3.7 BEZROBOTNI WG GRUP BĘDĄCYCH W SZCZEGÓLNEJ SYTUACJI NA RYNKU PRACY.....	17
3.8 BEZROBOTNI WG UPRAWNIEŃ DO ZASIŁKU, DODATKU AKTYWIZACYJNEGO.....	18
3.9 BEZROBOTNI ZWOLNIENI Z PRZYCZYŃ ZAKŁADU PRACY.....	19
4. USŁUGI RYNKU PRACY REALIZOWANE PRZEZ PUP W SOKÓŁCE.....	21
4.1 POŚREDNICTWO PRACY.....	21
4.2 PORADNICTWO ZAWODOWE.....	23
4.3 ORGANIZACJA SZKOLEŃ.....	25
5. INSTRUMENTY RYNKU PRACY REALIZOWANE PRZEZ PUP W SOKÓŁCE.	25
5.1 KSZTAŁCENIE USTAWICZNE PRACOWNIKÓW I PRACODAWCÓW W RAMACH ŚRODKÓW KFS.....	25
5.2 AKTYWIZACJA ZAWODOWA OSÓB BEZROBOTNYCH W RAMACH STAŻU.....	26
5.3 PRACE INTERWENCYJNE.....	27
5.4 ROBOTY PUBLICZNE.....	28
5.5 JEDNORAZOWE ŚRODKI NA PODJĘCIE DZIAŁALNOŚCI GOSPODARCZEJ.....	29
5.6 REFUNDACJA KOSZTÓW WYPOSAŻENIA/DOPOSAŻENIA STANOWISKA PRACY.....	30
5.7 BON NA ZASIEDLENIE.....	32
5.8 REFUNDACJA KOSZTÓW PRZEJAZDU.....	32
5.9 ZWROT CZĘŚCI KOSZTÓW PONIESIONYCH NA WYNAGRODZENIA, NAGRODY ORAZ SKŁADKI NA UBEZPIECZENIA SPOŁECZNE ZATRUDNIAJĄCYM W DPS ALBO JEDNOSTCE ORGANIZACYJNEJ WRIPZ.....	33
5.10 PRACE SPOŁECZNIE UŻYTECZNE.....	33
5.11 STRUKTURA ZADAŃ REALIZOWANYCH PRZEZ POWIATOWY URZĄD PRACY W SOKÓŁCE.....	35
6. PROGRAMY I PROJEKTY REALIZOWANE ZE ŚRODKÓW EUROPEJSKIEGO FUNDUSZU SPOŁECZNEGO PLUS, REZERWY MRPIPS I INNYCH ŹRÓDEŁ ZEWNĘTRZNYCH	35
6.1 „BEZ BARIER (IX)”.....	35
6.2 „BEZ BARIER (VIII)”.....	36
6.3 „WSPIERANIE ZATRUDNIENIA W POWIECIE SOKÓLSKIM (III)”.....	37
6.4 „GRUNT TO PRACA (IX)”.....	38
6.5 „NOWA DROGA (VII)”.....	39
6.6 „NOWE HORYZONTY (IV)”.....	40
6.7 „AKTYWNI (IV)”.....	41
6.8 „KROK DO PRACY”.....	42
6.9 „GRUNT TO PRACA (X)”.....	43
6.10 „INTEGRACJA – AKTYWIZACJA (II)”.....	44
6.11 „MŁODZI NA START”.....	45
6.12 „NOWA DROGA (VIII)”.....	46
6.13 „NOWE HORYZONTY (V)”.....	47
7. PLAN I WYDATKI FUNDUSZU PRACY, EFS+ I PFRON NA FINANSOWANIE AKTYWNYCH FORM W RAMACH PROGRAMÓW NA RZECZ PROMOCJI ZATRUDNIENIA, ŁAGODZENIA SKUTKÓW BEZROBOCIA I AKTYWIZACJI ZAWODOWEJ.....	48
8. ZADANIA REALIZOWANE NA RZECZ OSÓB NIEPEŁNOSPRAWNYCH.	50

SPIS TABEL.....	57
SPIS WYKRESÓW	58
SPIS RYSUNKÓW.....	58

1. Wstęp.

Powiat sokólski leży w wschodniej części województwa podlaskiego, na obszarze Wzgórz Sokólskich, będących częścią Niziny Północnopodlaskiej. Od strony wschodniej graniczy z Republiką Białorusi. Na tych terenach, poprzez Kanał Augustowski, Biebrza łączy dorzecze Niemna z dorzeczem Wisły. Powiat sokólski zajmuje powierzchnię 2055 km², co stanowi 10% obszaru województwa podlaskiego. W skład powiatu wchodzi jednostki miejsko-gminne: Sokółka, Dąbrowa Białostocka, Suchowola i Krynki, a także jednostki gminne: Janów, Korycin, Kuźnica, Nowy Dwór, Sidra i Szudziałowo. Powiat zamieszkuje 60 192 osoby.

Rysunek 1. Gminy należące do powiatu sokólskiego.



Źródło: Strona internetowa powiatu sokólskiego: <http://www.sokolka-powiat.pl>

Obszar	2 055 km ²
Liczba mieszkańców	60 192 osoby

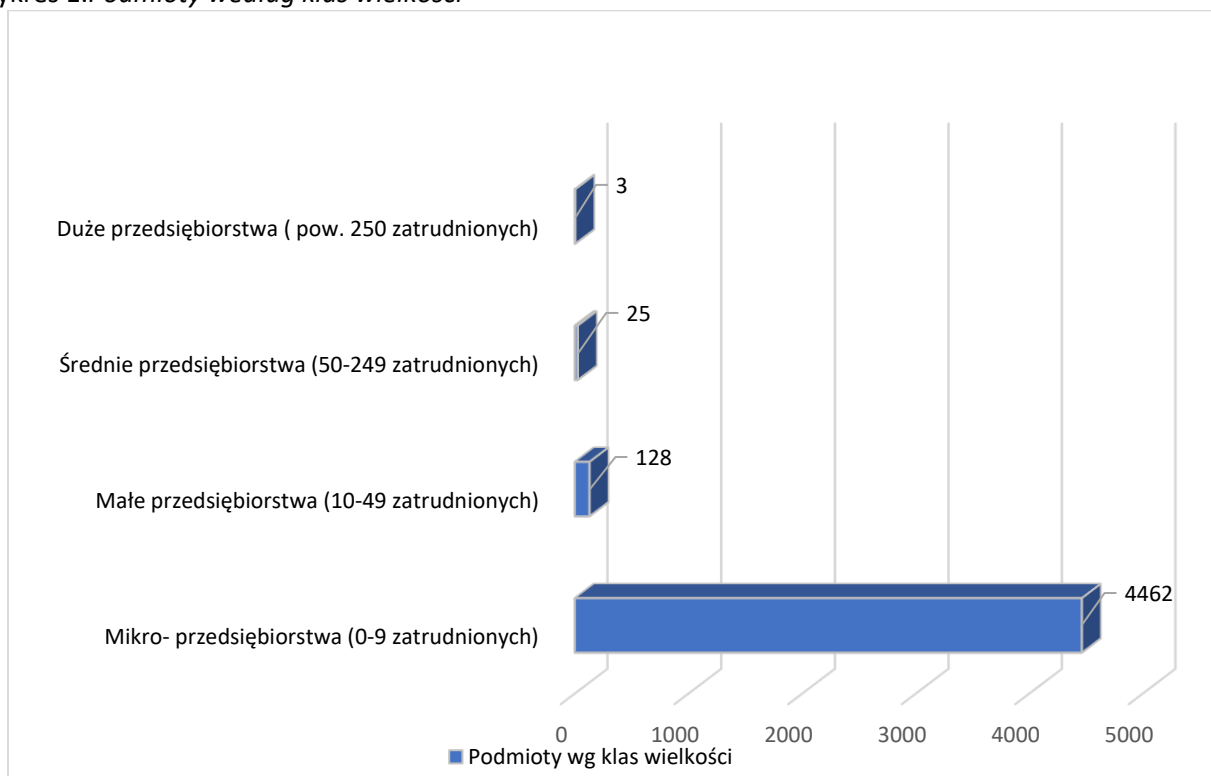
Tabela 1. Liczba mieszkańców poszczególnych gmin powiatu

Lp.	Wyszczególnienie	Liczba mieszkańców	
		VI.2024 r.	VI. 2025 r.
1.	M. i Gm. Sokółka	23 743	23 559
2.	Gm. Janów	3 698	3 620
3.	Gm. Korycin	3 057	3 034
4.	M. i Gm. Krynki	2 683	2 646
5.	Gm. Kuźnica	3 620	3 540
6.	Gm. Sidra	3 012	2 997
7.	Gm. Szudziałowo	2 698	2 662
8.	M. i Gm. Dąbrowa Białostocka	9 986	9 871
9.	M. i Gm. Suchowola	6 237	6 149
10.	Gm. Nowy Dwór	2 174	2 114
Ogółem powiat sokólski		60 908	60 192

Źródło: <http://stat.gov.pl>

W powiecie sokólskim, wg stanu na dzień 30.09.2025 r., w rejestrze REGON zarejestrowanych było **4 618** podmiotów gospodarki narodowej.

Wykres 1. Podmioty według klas wielkości



Źródło: <http://stat.gov.pl>

Analizując dane z rejestru REGON pod kątem liczby zatrudnionych pracowników można stwierdzić, że najwięcej jest mikro – przedsiębiorstw zatrudniających 0 – 9 pracowników (4 462).

Tabela 2. Liczba osób bezrobotnych (w tys.) oraz stopa bezrobocia (w %).

Wyszczególnienie	Liczba osób bezrobotnych zarejestrowanych (tys.)		Stopa bezrobocia (%)	
	stan na 31.12.2024 r.	stan na 31.12.2025 r.	stan na 31.12.2024 r.	stan na 31.12.2025 r.
POLSKA	786,2	887,9	5,1	5,7
WOJ. PODLASKIE	30,4	32,4	6,9	7,4
POW. SOKÓLSKI	2,3	2,5	10,8	11,5

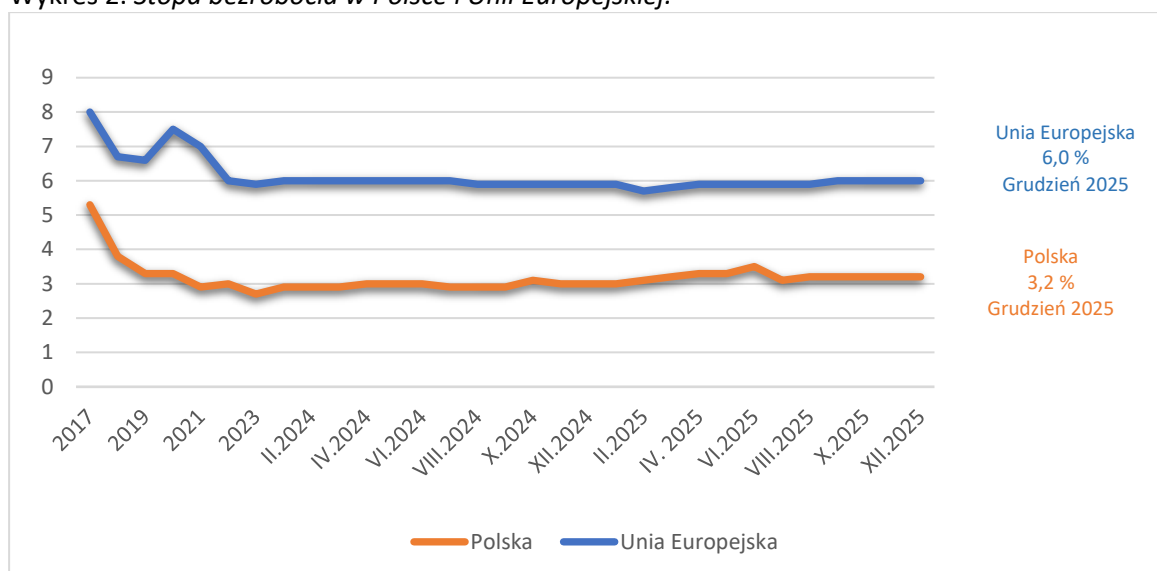
Źródło: <http://psz.praca.gov.pl>

Tabela 3. Liczba osób bezrobotnych (w tys.) oraz stopa bezrobocia (w %).

Wyszczególnienie	Liczba osób bezrobotnych zarejestrowanych (tys.)		Stopa bezrobocia		Grudzień 2024– Grudzień 2025
	2024r.	2025 r.	2024r.	2025 r.	Wzrost (+) Spadek (-) w p.p.
	Grudzień	Grudzień	Grudzień	Grudzień	
Polska	873,6	887,9	5,6	5,7	0,1
województwo dolnośląskie	62,7	63,8	5,2	5,3	0,1
województwo kujawsko - pomorskie	58,5	59,3	7,6	7,8	0,2
województwo lubelskie	60,1	61,5	7,9	8,1	0,2
województwo lubuskie	20,0	20,4	5,5	5,7	0,2
województwo łódzkie	61,4	62,0	6,2	6,3	0,1
województwo małopolskie	67,8	69,3	4,6	4,7	0,1
województwo mazowieckie	118,1	118,2	4,3	4,3	0,0
województwo opolskie	21,1	21,7	6,2	6,4	0,2
województwo podkarpackie	70,4	72,1	9,0	9,3	0,3
województwo pomorskie	49,3	49,7	5,3	5,3	0,0
województwo śląskie	75,9	77,1	4,3	4,4	0,1
województwo świętokrzyskie	34,9	35,7	8,1	8,4	0,3
województwo warmińsko-mazurskie	42,6	43,7	9,0	9,3	0,3
województwo wielkopolskie	54,9	56,1	3,5	3,5	0,0
województwo zachodniopomorskie	44,1	45,0	7,5	7,7	0,2
województwo podlaskie	31,8	32,4	7,2	7,4	0,2
powiat augustowski	2,1	2,1	10,1	10,5	0,4
powiat białostocki	3,8	3,9	7,6	7,8	0,2
powiat bielski	1,0	1,0	4,9	5,2	0,3
powiat grajewski	1,7	1,7	10,9	11,1	0,2
powiat hajnowski	1,2	1,2	8,5	9,0	0,5
powiat kolneński	1,7	1,8	13,1	13,7	0,5
powiat tomżyński	1,0	1,1	5,4	5,9	0,5
powiat moniecki	0,9	0,9	7,1	7,3	0,2
powiat sejneński	0,9	0,9	10,0	12,2	2,2
powiat siemiatycki	0,9	0,9	6,4	6,5	0,1
powiat sokólski	2,4	2,5	11,1	11,5	0,4
powiat suwalski	0,6	0,6	5,7	5,9	0,2
powiat wysokomazowiecki	1,5	1,5	6,9	7,0	0,1
powiat zambrowski	1,1	1,2	7,0	7,3	0,3
m. Białystok	7,7	7,7	5,7	5,7	0,0
m. Łomża	1,6	1,7	7,3	7,7	0,4
m. Suwałki	1,8	1,8	6,4	6,4	0,0

Źródło: <http://stat.gov.pl>

Wykres 2. Stopa bezrobocia w Polsce i Unii Europejskiej.



Źródło: ec.europa.eu, www.mpips.gov.pl

Według metodologii unijnej stopa bezrobocia oznacza procent siły roboczej, która nie znajduje zatrudnienia. Siła robocza to łączna liczba osób zatrudnionych i bezrobotnych. Analizując dane przedstawione na wykresie 2, w oparciu o przedstawioną definicję, należy stwierdzić, że w latach 2000 – VII.2008 stopa bezrobocia w Polsce (15,5%) była znacznie wyższa niż w Unii Europejskiej (9,2%). Od sierpnia 2008 roku obserwuje się zmiany z korzyścią dla Polski. Wówczas stopa bezrobocia dla obu obszarów wahała się w przedziale od 6,6% do 10,9%. Od roku 2013 obserwuje się spadek stopy bezrobocia zarówno w Unii Europejskiej jak i w Polsce, przy czym dane dla Polski nadal są korzystniejsze w porównaniu z Unią Europejską.

Stopa bezrobocia w Polsce wg stanu na koniec grudnia 2025 roku wyniosła 3,2%, i była o 2,9 pp. niższa niż w Unii Europejskiej.

Należy jednak zwrócić uwagę na fakt, że Eurostat używa innej definicji i metodologii obliczania stopy bezrobocia niż GUS, stąd różnica w danych dla Polski. Wg GUS stopa bezrobocia na koniec grudnia 2025 r. wynosi 5,7 %, a wg Eurostat 3,2%.

2. Poziom i dynamika bezrobocia.

2.1 Poziom bezrobocia rejestrowanego.

Poziom bezrobocia oznacza liczbę osób bezrobotnych w danym okresie czasu, jest to tzw. zasób osób bezrobotnych, czyli stan badanej zbiorowości w określonym momencie, w tym przypadku na koniec okresu sprawozdawczego.

Dynamika bezrobocia to zmiany liczby bezrobotnych zarejestrowanych w czasie. Wskazują one natężenie zmian zjawiska bezrobocia w poszczególnych okresach w odniesieniu do okresów wcześniejszych.

Poziom bezrobocia w rejonie działania Powiatowego Urzędu Pracy w Sokółce wg stanu na koniec grudnia 2025 r. wyniósł **2453 osoby**, w tym 930 kobiet i był o 140 osób wyższy od stanu z końca grudnia 2024 r. W stosunku do listopada 2025 r. stan bezrobocia w grudniu 2025 r. był wyższy o 54 osoby.

Dane w tabeli 4 przedstawiają poziom bezrobocia w powiecie sokólskim w podziale na poszczególne gminy. Z danych zawartych w tabeli wynika, że największa liczba osób bezrobotnych jest w trzech miejskich ośrodkach powiatu tj. M i Gm. Sokółka, M i Gm. Dąbrowa Białostocka i M i Gm. Suchowola.

Tabela 4. Liczba bezrobotnych w poszczególnych gminach powiatu sokólskiego.

Lp.	Wyszczególnienie	Liczba bezrobotnych				
		XII.2024 r.		XI.2025 r.	XII.2025 r.	
		L. osób	%*		L. osób	%*
1.	M i Gm. Sokółka	865	3,6	917	945	4,0
2.	Gm. Janów	77	2,1	86	88	2,4
3.	Gm. Korycin	60	2,0	62	63	2,1
4.	M i Gm. Krynki	148	5,5	148	153	5,8
5.	Gm. Kuźnica	182	5,0	197	192	5,4
6.	Gm. Sidra	105	3,5	105	104	3,5
7.	Gm. Szudziałowo	121	4,4	121	128	4,8
8.	M i Gm. Dąbrowa Białostocka	417	4,2	429	444	4,5
9.	M i Gm. Suchowola	233	3,7	231	232	3,8
10.	Gm. Nowy Dwór	105	4,8	103	104	4,9
Ogółem powiat sokólski		2313	3,8	2399	2453	4,1

Źródło: MRPiPS -01 Bezrobotni według gmin

*Stosunek liczby osób bezrobotnych do liczby mieszkańców danej gminy

W porównaniu do kraju i województwa podlaskiego rynek pracy w powiecie sokólskim charakteryzuje się wysoką stopą bezrobocia rejestrowanego na co wskazują dane zamieszczone w tabeli 5.

Tabela 5. Stopa bezrobocia rejestrowanego w latach 2021-2025.

Wyszczególnienie	Stopa bezrobocia																
	2021*	2022*	2023*	2024*	2025												
					I	II	III	IV	V	VI	VII	VIII	IX	X	XI	XII	
POLSKA	5,4	5,2	5,2	5,1	5,4	5,4	5,3	5,2	5,0	5,2	5,4	5,5	5,6	5,6	5,6	5,7	
WOJ. PODLASKIE	7,0	7,3	7,0	6,9	7,3	7,2	7,1	6,9	6,7	6,9	7,1	7,3	7,3	7,3	7,2	7,4	
POWIAT SOKÓLSKI	9,9	11,3	11,1	10,8	11,1	11,0	10,8	10,6	10,6	10,7	11,0	11,1	11,1	11,3	11,1	11,5	

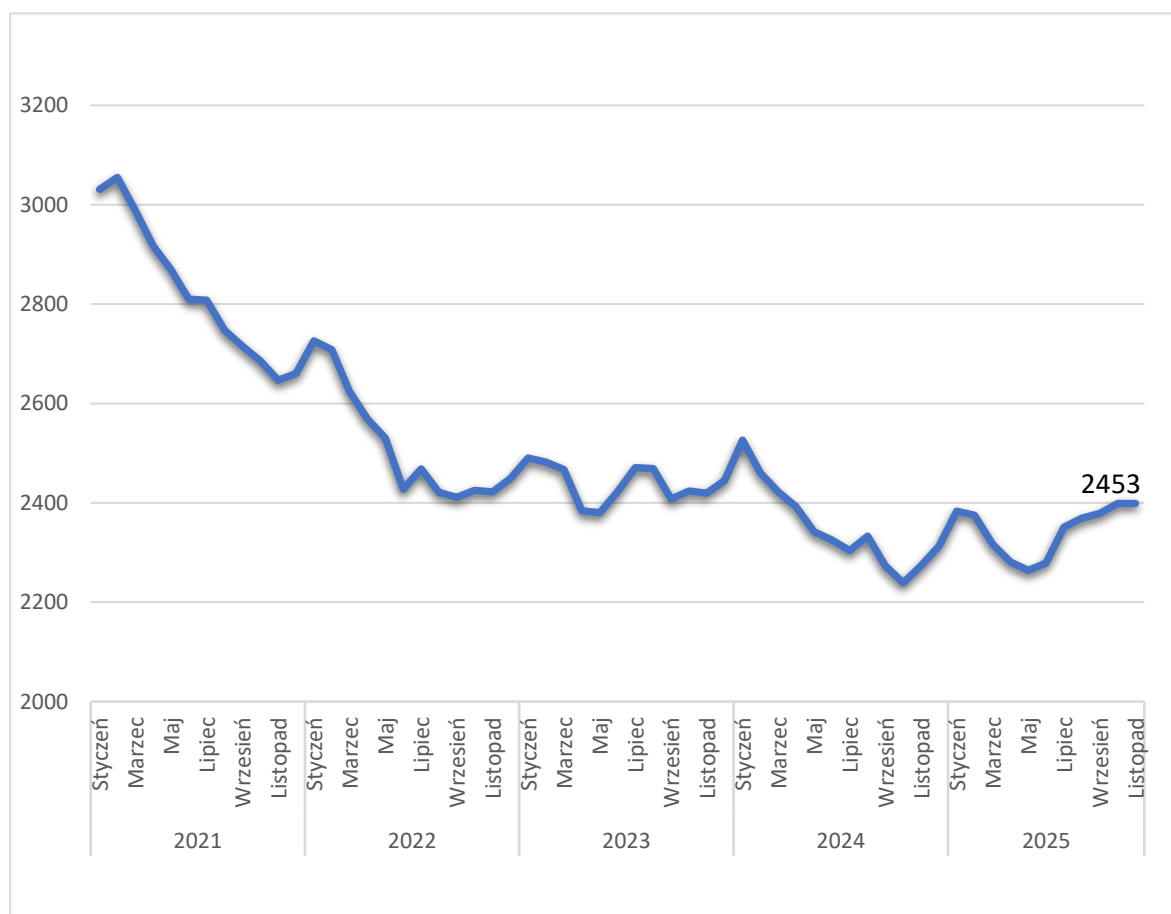
Źródło: <http://stat.gov.pl>

* stopa po korekcie GUS

Stopa bezrobocia w powiecie sokólskim w latach 2021-2025 oscylowała w granicy od 9,9% (2021r.) do 11,5% (XII.2025 r.). Stopa bezrobocia rejestrowanego w powiecie sokólskim w grudniu 2025r. była 4,1 pp. wyższa niż w województwie oraz o 5,8 pp. wyższa niż w kraju.

2.2 Analiza dynamiki i struktury bezrobocia.

Wykres 3. Dynamika bezrobocia w latach 2021-2025.



Źródło: opracowanie własne Powiatowego Urzędu Pracy w Sokółce

Analizując dynamikę poziomu bezrobocia w powiecie sokólskim w latach 2021-2025 należy stwierdzić, że wg stanu na koniec grudnia 2025 r. poziom bezrobocia wzrósł w porównaniu do grudnia 2024 r. o 140 osób.

Zmiany w poziomie bezrobocia stanowią efekt działania dwóch zmiennych zwanych "strumieniami" bezrobocia:

- napływ do bezrobocia - liczba osób, które w danym okresie zostały zarejestrowane w urzędzie,
- odpływ z bezrobocia - liczba osób, które w badanym okresie zostały z różnych przyczyn wyłączone z ewidencji osób bezrobotnych urzędu.

Dane zawarte w poniższych tabelach 6 i 7 przedstawiają zmiany w poziomie bezrobocia, dotyczące zjawiska napływu i odpływu osób bezrobotnych.

Tabela 6. „Napływ” do bezrobocia.

Miesiąc	Ogółem rejestrujący się w PUP w:			w tym z prawem do zasiłku			
	2024r.	2025r.		2024r.	2025r.	w tym zarejestrowani:	
		ogółem	w tym pierwszy raz			po raz pierwszy	po raz kolejny
Grudzień	211	188	29	51	65	7	58

Źródło: MRPiPS-01 Sprawozdanie o rynku pracy

„Napływ” do bezrobocia w grudniu 2025 r. wyniósł 188 osób, w tym 29 osób zarejestrowało się po raz pierwszy. Spośród rejestrujących się w grudniu 65 osób to bezrobotni z prawem do zasiłku, z czego 7 osób to bezrobotni rejestrujący się po raz pierwszy i 58 osób to bezrobotni rejestrujący się po raz kolejny.

Analizując dane z końca grudnia 2025 r. w porównaniu z danymi z końca grudnia 2024 r. należy stwierdzić, że nastąpił spadek liczby osób rejestrujących się o 23 osoby oraz nastąpił wzrost liczby osób rejestrujących się z prawem do zasiłku o 14 osób.

Tabela 7. „Odptyw” z bezrobocia.

Liczba osób bezrobotnych wyłączonych z ewidencji	stan na 31.12.2024 r.	stan na 31.12.2025 r.	kumulatywnie 2025 rok
Ogółem, w tym w związku z:	172	135	2141
* podjęciem pracy, w tym:	121	104	1393
- pracy sezonowej	67	63	807
- działalności gospodarczej	2	2	47
- pracy stałej	16	17	169
- prac interwencyjnych	1	0	67
- robót publicznych	20	8	196
- podjęcie działalności gospodarczej w ramach FP	5	1	35
- z refundacją kosztów zatrudnienia (wyposażenie/doposażenie stan.)	10	13	64
- podjęcie pracy w ramach bonu na zasiedlenie	0	0	7
- inne (ZUS, PFRON)	0	0	0
* niepotwierdzeniem gotowości do pracy	22	4	173
* z innych przyczyn, w tym:	29	27	575
- rozpoczęciem szkolenia	1	0	59
- rozpoczęcia stażu	0	0	121
- rozpoczęcie prac społecznie użytecznych	0	0	12
- skierowaniem do działań aktywizacyjnych	0	0	0
- odmowy przyjęcia propozycji pracy, uczestnictwa w programie aktywizacji	2	1	30
- rezygnacją ze statusu bezrobotnego	2	6	105
- podjęciem nauki	2	0	8
- osiągnięciu wieku emerytalnego	4	4	58
- nabyciem praw emerytalnych, rentowych	0	2	22
- nabycie prawa do świadczenia przedemerytalnego	1	2	5
- zmianą adresu, aresztowaniem, zgonem i innymi przyczynami	17	12	155

Źródło: MRPiPS-01 Sprawozdanie o rynku pracy

„Odptyw” z bezrobocia w grudniu 2025 r. wyniósł 135 osób, w tym 104 osoby zostały wyłączone z ewidencji z powodu podjęcia pracy, 4 osoby z powodu niepotwierdzenia gotowości do pracy, a 27 osób z innych przyczyn.

Analizując dane z końca grudnia 2025 r. w porównaniu z danymi z końca grudnia 2024 r. należy stwierdzić, że:

- liczba osób wyłączonych z rejestru bezrobotnych zmalała o 37 osób,
- z tytułu niepotwierdzenia gotowości do pracy wyłączono 4 osoby, tj. o 18 osób mniej, a w związku z podjęciem pracy 104 osoby, tj. o 17 osób mniej.

Spośród osób zarejestrowanych w Powiatowym Urzędzie Pracy w Sokółce w grudniu 2025r. o wyjeździe za granicę poinformowało 3 osoby bezrobotne, z czego 1 osoba oświadczyła, iż celem wyjazdu jest podjęcie pracy.

Od początku 2025 r. o wyjeździe za granicę poinformowało 55 osób bezrobotnych, z czego 20 osób zadeklarowało, iż celem wyjazdu jest podjęcie pracy.

Tabela 8. Bilans grup bezrobotnych będących w szczególnej sytuacji na rynku pracy w 2025 roku.

Wyszczególnienie		Liczba osób bezrobotnych							
		w tym:						długotrwale bezrobotnych	
		do 30 r.ż.		do 25 r.ż.		pow. 50 r.ż.			
		XII	I- XII	XII	I- XII	XII	I- XII	XII	I-XII
1.	Stan na koniec miesiąca poprzedzającego sprawozdanie	566		340		694		1581	
2.	Liczba zarejestrowanych w miesiącu	58	856	40	554	51	574	63	840
3.	Liczba osób objętych poradnictwem zawodowym (w tym porada indywidualna, grupowa; grupowa informacja zawodowa)	0	248	0	167	5	40	7	168
4.	Liczba wyłączonych z ewidencji bezrobotnych ogółem, z tego:	37	765	25	500	35	393	50	803
	- podjęcie pracy niesubsydiowanej w tym:	26	393	19	271	17	135	27	339
	* sezonowej	22	319	16	218	11	123	20	267
	- podjęcia pracy subsydiowanej, w tym:	7	125	3	68	7	67	3	83
	* prace interwencyjne	0	20	0	13	0	16	0	20
	* roboty publiczne	1	50	1	28	1	38	0	42
	* podjęcie działalności gospodarczej	1	21	0	9	0	2	0	6
	* refundacja kosztów zatrudnienia bezrobotnego (wyposażenie/doposażenie)	5	29	2	18	6	10	3	15
	* bon na zasiedlenie	0	5	0	0	X	X	0	0
	* inne (ZUS, PFRON)	0	0	0	0	0	0	0	0
	- rozpoczęcie szkolenia	0	37	0	28	0	2	0	15
	- rozpoczęcie stażu	0	58	0	43	0	2	0	41
	- rozpoczęcie działań aktywizacyjnych	0	0	0	0	0	0	0	0
	- odmowy przyjęcia propozycji pracy, udziału w aktyw. Programach	1	9	1	6	0	2	1	12
	- niepotwierdzenie gotowości do pracy	0	61	0	42	0	28	0	71
	- rozpoczęcie prac społecznie użytecznych	0	0	0	0	0	7	0	10
	- rezygnacji ze statusu bezrobotnego	2	40	2	21	1	22	4	63
	- podjęcia nauki	0	8	0	8	0	0	0	4
	- osiągnięcia wieku emerytalnego	X	X	X	X	4	58	4	49
	- nabycia praw emerytalno – rentowych	0	4	0	3	2	12	2	8
- nabycie prawa do świadczeń przedemeryt.	X	X	X	X	2	5	0	0	
- inne [wyjazd za granicę, zgon, itd.]	2	24	1	15	2	15	9	107	
5.	Utrata uprawnień z tytułu wieku	3	41	4	46	X	X	X	X
6.	Stan na koniec bieżącego miesiąca	584		351		710		1594	

Źródło: dane własne Powiatowego Urzędu Pracy w Sokółce, MRPiPS-01 Sprawozdanie o rynku pracy

3. Wybrane kategorie bezrobotnych.

Powiatowy Urząd Pracy w Sokółce na podstawie danych będących w dyspozycji urzędu prowadzi analizy poszczególnych grup bezrobotnych, według różnych kryteriów danego zbioru m.in. takich jak wiek, płeć, poziom wykształcenia, prawo do zasiłku, miejsce zamieszkania, czy też ze względu na posiadanie statusu osoby bezrobotnej będącej w szczególnej sytuacji na rynku pracy.

3.1 Zarejestrowani bezrobotni wg wieku i czasu pozostawiania bez pracy.

Tabela 9. Liczba zarejestrowanych bezrobotnych wg wieku i czasu pozostawiania bez pracy (stan na 31.12.2025 r.).

Wiek	Liczba bezrobotnych ogółem		z tego wg czasu pozostawiania bez pracy (w miesiącach)			
	razem	% ogółu bezrobotnych	do 6	6-12	12-24	pow. 24
- do 25 lat	352	14,3	203	49	58	42
- 25-34	506	20,7	165	79	101	161
- 35-44	630	25,7	182	91	98	259
- 45-54	574	23,4	137	95	75	267
- 55-59	244	9,9	47	26	33	138
- 60 i powyżej	147	6,0	25	25	15	82
Ogółem	2453	100,0%	30,8%	14,9%	15,5%	38,8%

Źródło: załącznik nr 1 do MRPiPS-01 Bezrobotni oraz poszukujący pracy według czasu pozostawiania bez pracy, wieku, poziomu wykształcenia i stażu pracy

Najliczniejszą grupę bezrobotnych stanowili bezrobotni w wieku 35 – 44 lata– 25,7% ogółu zarejestrowanych, tj. 630 osób i w wieku 45 – 54 lata – 23,4% ogółu zarejestrowanych, tj. 574 osoby.

3.2 Bezrobotne kobiety.

Wg stanu na koniec grudnia 2025 r. na 2453 zarejestrowane osoby bezrobotne, liczba kobiet wynosiła 930, co stanowiło 37,9% ogółu zarejestrowanych bezrobotnych. W porównaniu do poprzedniego miesiąca liczba bezrobotnych kobiet jest wyższa o 27 osób, natomiast porównując ją do grudnia 2024 r. jest wyższa o 33 osoby.

Tabela 10. Liczba zarejestrowanych kobiet.

Miesiąc/rok	Ogółem kobiety	% ogółu bezrobotnych
XII 2024	897	38,8
XII 2025	930	37,9

Źródło: MRPiPS-01 Sprawozdanie o rynku pracy

3.3 Zarejestrowani bezrobotni wg poziomu wykształcenia.

Tabela 11. Struktura zarejestrowanych osób bezrobotnych wg poziomu wykształcenia.

Wyszczególnienie	Stan na 31.12.2024r.	%	Stan na 30.11.2025r.	%	Stan na 31.12.2025r.	%
Liczba bezrobotnych ogółem, w tym z wykształceniem:	2274	100	2399	100	2453	100
– gimnazjalne i poniżej	679	29,4	713	29,7	722	29,4
– zasadniczym zawodowym	560	24,2	611	25,5	620	25,3
– policealnym i średnim zawodowym	572	24,7	585	24,4	605	24,7
– średnim ogólnokształcącym	358	15,5	336	14,0	356	14,5
– wyższym	144	6,2	154	6,4	150	6,1

Źródło: Załącznik nr 1 do MRPiPS-01 Bezrobotni oraz poszukujący pracy według czasu pozostawania bez pracy, wieku, poziomu wykształcenia i stażu pracy

Najliczniejszą grupę bezrobotnych stanowili bezrobotni z wykształceniem gimnazjalnym i poniżej – 29,4% ogółu zarejestrowanych, tj. 722 osoby oraz z wykształceniem zasadniczym – 25,3% ogółu zarejestrowanych, tj. 620 osób. Porównując dane z grudnia 2025 r. ze stanem z końca grudnia 2024 r. należy stwierdzić, że najliczniejszymi grupami osób bezrobotnych pod względem wykształcenia są osoby z wykształceniem gimnazjalnym i poniżej, zasadniczym zawodowym oraz policealnym i średnim zawodowym.

Najmniej liczną grupą w analizowanym okresie są osoby posiadające wykształcenie wyższe. Stanowią one odpowiednio 6,1% stan na 31.12.2025 r., 6,4% stan na 30.11.2025 r. i 6,2% - stan na 31.12.2024 r.

Tabela 12. Liczba zarejestrowanych bezrobotnych będących w szczególnej sytuacji na rynku pracy wg wieku i wykształcenia (stan na 31.12.2025r.).

Staż pracy w latach	Liczba bezrobotnych		Czas pozostawania bez pracy (w miesiącach)			
	ogółem	w tym kobiety	od 1 – 6	6 – 12	12 – 24	pow. 24
			ogółem osób			
do 1 roku	611	298	207	78	96	230
1 – 5	684	234	216	114	122	232
5 – 10	344	104	103	63	44	134
10 – 20	252	77	78	32	39	103
20 – 30	91	25	27	21	14	29
30 i pow.	37	5	12	8	7	10
bez stażu	434	187	116	49	58	211
Razem:	2453	930	756	365	380	949
Struktura	100%	37,9%	30,8%	14,9%	15,5%	38,8%

Źródło: Załącznik nr 1 do MRPiPS-01 Bezrobotni oraz poszukujący pracy według czasu pozostawania bez pracy, wieku, poziomu wykształcenia i stażu pracy.

3.4 Bezrobotni wg stażu pracy i czasu pozostawania bez pracy.

Tabela 13. Liczba zarejestrowanych bezrobotnych wg stażu pracy i czasu pozostawania bez pracy (stan na 31.12.2025r.).

Staż pracy w latach	Liczba bezrobotnych		Czas pozostawania bez pracy (w miesiącach)			
	ogółem	w tym kobiety	od 1 – 6	6 – 12	12 – 24	pow. 24
			ogółem osób			
do 1 roku	611	298	207	78	96	230
1 – 5	684	234	216	114	122	232
5 – 10	344	104	103	63	44	134
10 – 20	252	77	78	32	39	103
20 – 30	91	25	27	21	14	29
30 i pow.	37	5	12	8	7	10
bez stażu	434	187	116	49	58	211
Razem:	2453	930	756	365	380	949
Struktura	100%	37,9%	30,8%	14,9%	15,5%	38,8%

Źródło: Załącznik nr 1 do MRPiPS-01 Bezrobotni oraz poszukujący pracy według czasu pozostawania bez pracy, wieku, poziomu wykształcenia i stażu pracy

Największą grupę bezrobotnych stanowią: bezrobotni o stażu pracy od 1 roku do 5 lat (684 os.) – 27,9%, bezrobotni o stażu do 1 roku (611 os.) – 24,9% oraz bezrobotni bez stażu pracy (434 os.) – 17,7% ogółu bezrobotnych.

3.5 Bezrobotni wg grup zawodowych, specjalności.

Najliczniejszą grupę wśród osób zarejestrowanych stanowią bezrobotni bez zawodu. Grupa bez zawodu obejmuje osoby niespełniające jednocześnie dwóch warunków (definicja ta wynika z załącznika do sprawozdania MRPiPS-01):

- nieposiadające kwalifikacji do wykonywania jakiegokolwiek zawodu poświadczonych świadectwem (dyplomem) ukończenia kształcenia szkolnego o charakterze zawodowym lub dyplomem potwierdzającym kwalifikacje zawodowe lub świadectwem czeladniczym,
- nieposiadające udokumentowanej ciągłości pracy w okresie minimum 6 miesięcy w tym samym zawodzie.

Wg stanu na 31.12.2025 r. liczba osób bezrobotnych bez zawodu wynosiła 409 osób (16,7% ogółu bezrobotnych), w tym 183 kobiety.

Poniższa tabela przedstawia pozostałe grupy zawodów występujące wśród osób bezrobotnych zarejestrowanych w Powiatowym Urzędzie Pracy w Sokółce.

Tabela 14. Najliczniejsze grupy zawodowe wśród zarejestrowanych osób bezrobotnych.

Elementarne grupy zawodów	Kod	Liczba bezrobotnych
Sprzedawca	522301	110
Ślusarz	722204	71
Pomocniczy robotnik budowlany	931301	60
Rolnik	613003	58
Krawiec	753105	57
Technik rolnik	314207	54
Stolarz	752205	52
Kucharz	512001	48
Technik ekonomista	331403	39
Mechanik operator pojazdów i maszyn rolniczych	834103	38
Robotnik gospodarczy	515303	35
Mechanik samochodów osobowych	723105	33
Mechanik pojazdów samochodowych	723103	32
Technik mechanik	311504	32
Technik informatyk	351203	30
Technik żywienia i usług gastronomicznych	343404	29
Pracownik utrzymania czystości (sprzątaczką)	911207	26
Pomocniczy robotnik drogowy	931205	21
Technik hotelarstwa	422404	21
Robotnik leśny	621002	20
Magazynier	432103	19
Piekarz	751204	19
Murarz	711202	19
Technik technologii drewna	311922	18
Tokarz w metalu	722314	17
Fryzjer	514101	16
Pomocniczy robotnik przemysłowy	932911	16
Cukiernik	751204	15
Pozostali mechanicy maszyn i urządzeń rolniczych i przemysłowych	723390	15
Monter / składacz okien	712501	14
Stolarz meblowy	752208	14
Technik usług fryzjerskich	514105	13
Pozostali rolnicy upraw polowych	611190	12
Spawacz	721204	12
Specjalista administracji publicznej	242217	11
Pozostali pracownicy obsługi biurowej	411090	11
Hydraulik	712601	11
Technik prac biurowych	411004	10
Pozostali pracownicy ochrony osób i mienia	541390	10
Operator obrabiarek skrawających	722307	10
Mechanik – monter maszyn i urządzeń	723310	10
Pakowacz ręczny	932101	10
Robotnik magazynowy	933304	10
Pomoc kuchenna	941201	10
Robotnik placowy	961302	10
Technik mechanizacji rolnictwa i agrotrotoniki	311515	9
Zbieracz owoców, ziół i innych roślin	634002	9
Malarz budowlany	713102	9
Mechanik maszyn rolniczych	723308	9
Pozostali masarze, robotnicy w przetwórstwie ryb i pokrewni	751190	9
Pracownik obsługi sklepu	933401	9

Źródło: Załącznik nr 3 do Sprawozdania MRPiPS-01

3.6 Bezrobotni mieszkańcy wsi.

Na koniec grudnia 2025 r., na 2453 zarejestrowane osoby bezrobotne, liczba bezrobotnych mieszkańców wsi wynosiła 1366 osób co stanowiło 55,7% ogółu zarejestrowanych bezrobotnych.

Tabela 15. Liczba bezrobotnych mieszkańców wsi.

Miesiąc/rok	Liczba bezrobotnych mieszkańców wsi	% ogółu bezrobotnych	w tym kobiety	% [liczba bezrobotnych kobiet ze wsi/ liczba bezrobotnych kobiet ogółem]
XII 2024	1289	55,7	520	58,0
XII 2025	1366	55,7	532	57,2

Źródło: MRPiPS-01 Sprawozdanie o rynku pracy

W porównaniu do grudnia 2024 r. liczba bezrobotnych mieszkańców wsi w grudniu 2025 r. była wyższa o 77 osób.

3.7 Bezrobotni wg grup będących w szczególnej sytuacji na rynku pracy.

Ustawa z dnia 20 marca 2025r. o rynku pracy i służbach zatrudnienia wskazuje grupę bezrobotnych będących w szczególnej sytuacji na rynku pracy. Należą do niej m.in.: bezrobotni do 30 roku życia, długotrwale bezrobotni, powyżej 50 roku życia, bezrobotni korzystający ze świadczeń z pomocy społecznej, bezrobotni posiadający co najmniej jedno dziecko do 6 roku życia, bezrobotni posiadający co najmniej jedno dziecko niepełnosprawne do 18 roku życia, bezrobotni niepełnosprawni.

Wg stanu na 31.12.2025 r. bezrobotni będący w szczególnej sytuacji na rynku pracy stanowili 89,0 % ogółu zarejestrowanych bezrobotnych (2183 osoby). W porównaniu do poprzedniego miesiąca, stosunek liczby bezrobotnych w szczególnej sytuacji do całkowitej liczby osób bezrobotnych spadł o 0,2 pp., w porównaniu do grudnia 2024 r. wzrost o 1,3 pp.

Tabela 16. Bezrobotni w szczególnej sytuacji na rynku pracy.

Wyszczególnienie	2024		2025			
	XII	%	XI	%	XII	%
Liczba osób bezrobotnych	2313	x	2399	x	2453	x
Liczba osób w szczególnej sytuacji na rynku pracy	2028	87,7	2139	89,2	2183	89,0
do 30 r.ż	534	23,1	566	23,6	584	23,8
w tym do 25 r.ż.	313	13,5	340	14,2	351	14,3
długotrwale bezrobotne	1557	67,3	1581	65,9	1594	65,0
pow. 50 r.ż.	629	27,2	694	28,9	710	28,9
korzystające ze świadczeń z pomocy społecznej	244	10,5	219	9,1	221	9,0
posiadające co najmniej jedno dziecko do 6 r.ż.	245	10,6	269	11,2	274	11,2
posiadające co najmniej jedno dziecko niepełnosprawne do 18 r.ż.	5	0,2	6	0,3	7	0,3
niepełnosprawni	108	4,7	118	4,9	120	4,9

Źródło: MPRiPS-01 Sprawozdanie o rynku pracy

Analizując dane wg stanu na koniec grudnia 2025r. należy stwierdzić, że zdecydowanie największą grupę wśród wszystkich zarejestrowanych osób będących w szczególnej sytuacji na rynku pracy stanowią osoby długotrwale bezrobotne – 1594 osoby, co stanowi 65,0% ogółu zarejestrowanych bezrobotnych. Kolejnymi pod względem liczebności grupami są osoby powyżej 50 roku życia – 710 osób (28,9%) oraz osoby do 30 roku życia – 584 osoby (23,8%). Wśród osób do 30 roku życia 351 to osoby młode, które nie ukończyły 25 lat. W rejestrze urzędu jest 274 osoby, które posiadają co najmniej jedno dziecko do 6 roku życia i 7 osób, które posiadają co najmniej jedno dziecko niepełnosprawne do 18 roku życia. Liczba zarejestrowanych osób bezrobotnych, korzystających ze świadczeń pomocy społecznej wynosi 221, zaś osób niepełnosprawnych - 120.

Porównując dane z grudnia 2025r. ze stanem z końca grudnia 2024 r., nadal najliczniejszą grupą osób bezrobotnych w szczególnej sytuacji na rynku pracy są osoby długotrwale bezrobotne.

3.8 Bezrobotni wg uprawnień do zasiłku, dodatku aktywizacyjnego.

Wg stanu na koniec grudnia 2025r. na 2453 zarejestrowane osoby bezrobotne, 285 osób było uprawnionych do zasiłku, co stanowiło 11,6% ogółu zarejestrowanych bezrobotnych.

Na koniec grudnia 2025r. liczba zarejestrowanych bezrobotnych bez prawa do zasiłku wynosiła 2168 osób, w tym 809 kobiet, co stanowi odpowiednio 88,4% ogółu bezrobotnych i 87,0% zarejestrowanych kobiet.

Tabela 17. Liczba bezrobotnych wg uprawnień do zasiłku w gminach powiatu sokólskiego (stan na 31.12.2025r.).

Lp.	Wyszczególnienie	Liczba bezrobotnych	Uprawnieni do zasiłku	
			osoby	%
1.	M i Gm. Sokółka	945	123	13,0
2.	Gm. Janów	88	11	12,5
3.	Gm. Korycin	63	3	4,8
4.	M i Gm. Krynki	153	11	7,2
5.	Gm. Kuźnica	192	24	12,5
6.	Gm. Sidra	104	13	12,5
7.	Gm. Szudziałowo	128	13	10,2
8.	M i Gm. Dąbrowa Białostocka	444	55	12,4
9.	M i Gm. Suchowola	232	25	10,8
10.	Gm. Nowy Dwór	104	7	6,7
Ogółem powiat sokólski		2453	285	11,6

Źródło: MRPiPS-01 Sprawozdanie o rynku pracy

Procentowo najwięcej osób z prawem do zasiłku w stosunku do ogólnej liczby zarejestrowanych było w gminie Sokółka, Janów, Kuźnica oraz w gminie Sidra.

Tabela 18. Liczba bezrobotnych wg uprawnień do zasiłku.

Miesiąc/rok	Liczba bezrobotnych					
	bez prawa do zasiłku		uprawnieni do zasiłku		Uprawnieni do dodatku aktywizacyjnego	
	osoby	% ogółu bezrob.	osoby	% ogółu bezrob.	osoby	% uprawnionych do zasiłku
XII 2024	2051	88,7	262	11,3	56	21,4
XII 2025	2168	88,4	285	11,6	59	20,7

Źródło: MRPiPS-01 Sprawozdanie o rynku pracy

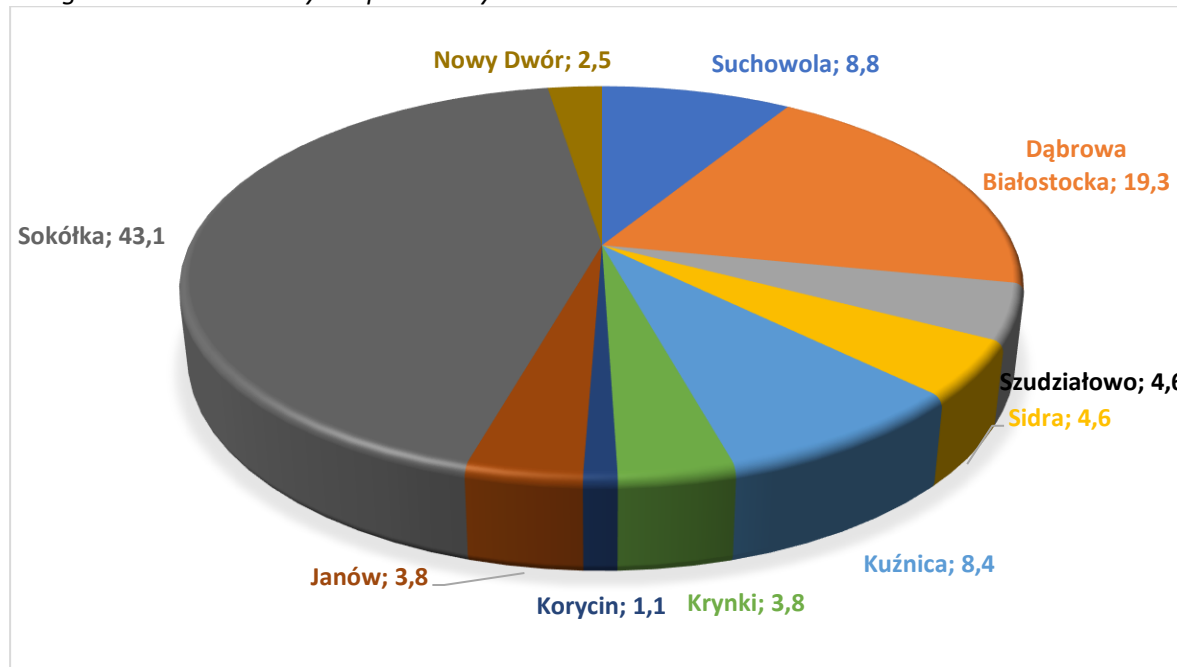
W porównaniu do grudnia 2024 r. liczba osób bezrobotnych uprawnionych do zasiłku w grudniu 2025r. wzrosła o 117 osób.

W 2025 r. 183 osoby bezrobotne otrzymały dodatek aktywizacyjny w związku z podjęciem zatrudnienia lub innej pracy zarobkowej w okresie posiadania statusu bezrobotnego i posiadania prawa do zasiłku dla bezrobotnych. Kwota wypłaconych dodatków aktywizacyjnych w 2025 r. wynosiła 376 781,20 zł.

W 2024 r. dodatek aktywizacyjny otrzymało 169 osób o łącznej kwocie 343 760,30 zł.

Dodatek aktywizacyjny to świadczenie przysługujące osobie bezrobotnej zarejestrowanej w powiatowym urzędzie pracy i mającej prawo do zasiłku, która podjęła samodzielnie zatrudnienie, inną pracę zarobkową albo rozpoczęła działalność gospodarczą. Dodatek przysługuje przez połowę okresu, w jakim przysługiwałby bezrobotnemu zasiłek, w wysokości 50% zasiłku dla bezrobotnych.

Wykres 4. Udział bezrobotnych uprawnionych do zasiłku w gminach powiatu sokólskiego w stosunku do ogółu osób bezrobotnych uprawnionych do zasiłku.



Źródło: MRPiPS-01 Sprawozdanie o rynku pracy.

3.9 Bezrobotni zwolnieni z przyczyn zakładu pracy.

W grudniu 2025r. zarejestrowało się 6 osób, które zostały zwolnione z przyczyn dotyczących zakładu pracy.

W porównaniu do grudnia 2024 r. liczba osób, która została zwolniona z przyczyn dotyczących zakładu pracy w grudniu 2025 r. jest taka sama.

Tabela 19. Liczba rejestrujących się w urzędzie ze zwolnień z przyczyn zakładów pracy.

Miesiąc / rok	Bezrobotni zwolnieni z przyczyn dotyczących zakładu pracy			
	Ogółem zarejestrowani	% ogółu bezrobotnych	Zarejestrowani w danym okresie sprawozdawczym	% nowo zarejestrowanych
XII 2024	61	2,6	6	2,8
XII 2025	52	2,1	6	3,2

Źródło: MRPiPS-01 Sprawozdanie o rynku pracy

4. Usługi rynku pracy realizowane przez PUP w Sokółce.

4.1 Pośrednictwo pracy.

4.1.1 Obsługa klientów

Od początku 2025 r. doradcy ds. zatrudnienia, w ramach realizowanych zadań związanych z obsługą klientów udzielili wsparcia, w ramach pośrednictwa pracy 22 941 osobom korzystającym z usług Urzędu. W miesiącu grudniu bieżącego roku, w ramach powyższych zadań, podjęto 2 249 kontaktów z klientami z rejonu działania Powiatowego Urzędu Pracy w Sokółce.

4.1.2 Realizacja wizyt w zakładach pracy.

Od początku roku 2025 pośrednicy pracy w ramach ustalonych zadań podjęli kontakt z 633 pracodawcami i przedsiębiorcami w rejonie działania Powiatowego Urzędu Pracy w Sokółce i pozyskali 637 ofert pracy, w tym 403 oferty subsydiowane.

4.1.3 Oferty pracy i miejsca aktywizacji zawodowej.

Od początku roku Powiatowy Urząd Pracy w Sokółce posiadał 776 miejsc pracy i aktywizacji zawodowej, w tym: ok. 59,6% stanowiły miejsca pracy subsydiowanej w tym: prace interwencyjne, roboty publiczne, staże, prace społecznie użyteczne, wyposażenia/doposażenia stanowiska pracy oraz 40,4% stanowiły miejsca pracy niesubsydiowanej. W analogicznym okresie 2024 r. Powiatowy Urząd Pracy w Sokółce posiadał 1971 miejsc pracy i aktywizacji zawodowej, w tym: ok. 26,4% stanowiły miejsca pracy subsydiowanej oraz 73,6% stanowiły oferty pracy niesubsydiowanej.

Tabela 20. Liczba miejsc pracy i miejsc aktywizacji zawodowej będąca w dyspozycji PUP.

Miesiąc/rok	Ogółem	Z sektora publicznego	Z sektora prywatnego	W tym miejsca subsydiowane
Razem 2024:	1971	400	1571	520
Razem 2025:	776	319	457	463

Źródło: MRPiPS-01 Sprawozdanie o rynku pracy

Wg stanu na koniec 2025 r. liczba miejsc aktywizacji zawodowej jest o 1 195 mniejsza w porównaniu do ubiegłego roku.

Sytuacja ta związana jest ze zmianami przepisów i wprowadzeniem Ustawy z dnia 20 marca 2025 roku o rynku pracy i służbach zatrudnienia (Dz. U. 2025r. poz.620), która zlikwidowała wydawanie informacji Starosty, które zgłoszone były w formie ofert pracy co przyczyniło się do spadku ogólnego stanu ofert pracy.

4.1.4 Oferty pracy w ramach pośrednictwa EURES.

Sieć EURES (EUROpeanEmploymentServices – Europejskie Służby Zatrudnienia) została powołana w 1993 r. na mocy unijnych przepisów prawnych przez Komisję Europejską i działa we wszystkich państwach członkowskich UE i EFTA mając na celu wspieranie mobilności pracowników na europejskim rynku pracy.

Sieć EURES tworzą publiczne służby zatrudnienia oraz inne uprawnione organizacje na poziomie lokalnym, regionalnym, krajowym i unijnym, działające w obszarze zatrudnienia. Świadczy ona usługi w zakresie unijnego pośrednictwa pracy i informowania w zakresie warunków życia i pracy.

Do dyspozycji poszukujących pracy oraz pracodawców pozostają:

- baza ofert pracy pracodawców zainteresowanych rekrutacją pracowników z zagranicy,
- baza CV poszukujących pracy zainteresowanych pracą zagranicą;

W każdym kraju Unii Europejskiej, Europejskiego Obszaru Gospodarczego oraz w Szwajcarii działania sieci EURES na poziomie krajowym koordynują Krajowe Urzędy Koordynacji EURES. W Polsce funkcję tą pełni Ministerstwo Rodziny, Pracy i Polityki Społecznej.

Działania w ramach sieci EURES w Polsce świadczą wojewódzkie i powiatowe urzędy pracy, wojewódzkie komendy Ochotniczych Hufców Pracy, centra edukacji i pracy młodzieży Ochotniczych Hufców Pracy oraz podmioty akredytowane przez Ministra Rodziny, Pracy i Polityki Społecznej

Efektom działalności sieci EURES w Polsce jest m.in. organizacja spotkań informacyjnych, dni doradczych, targów i giełd pracy. Wydarzeniom tym towarzyszą między innymi prezentacje na temat warunków życia i pracy w krajach UE i EFTA oraz rozmowy kwalifikacyjne zagranicznych pracodawców z kandydatami z Polski.

Tabela 21. Liczba ofert pracy za granicą w ramach sieci EURES (stan na dzień 31.12.2025 r.).

Lp.	Kraj	Liczba ofert	Liczba zawodów / stanowisk
1.	Norwegia	95	536
2.	Niemcy	65	168
3.	Estonia	10	20
4.	Holandia	27	133
5.	Belgia	2	3
6.	Chorwacja	24	196
7.	Dania	41	105
8.	Irlandia	2	13
9.	Finlandia	12	51
10.	Szwecja	9	132
11.	Austria	5	10
12.	Hiszpania	1	27
13.	Litwa	1	10
Razem:		294	1404

Źródło: dane z bazy Syriusz Std. PUP w Sokółce

4.1.5 Informacja starosty na temat możliwości zaspokojenia potrzeb kadrowych podmiotu powierzającego wykonywanie pracy cudzoziemcowi:

Od początku 2025 roku do tutejszego urzędu wpłynęły 3 oferty pracy w związku z wydaniem informacji starosty na temat możliwości zaspokojenia potrzeb kadrowych podmiotu powierzającego wykonywanie pracy cudzoziemcowi. Po dokonaniu analizy osób bezrobotnych oraz poszukujących pracy będących w ewidencji tutejszego urzędu na stanowiska pracy wskazane przez pracodawcę w zgłaszanych ofertach, Powiatowy Urząd Pracy w Sokółce wydał 2 informacje starosty o braku możliwości zaspokojenia potrzeb kadrowych.

Tabela 22. Liczba złożonych i wydanych informacji starosty na temat możliwości zaspokojenia potrzeb kadrowych podmiotu powierzającego wykonywanie pracy cudzoziemcom.

Miesiąc/rok	Złożone oferty pracy		Wydane informacje	
	Liczba ofert	Liczba miejsc	Liczba informacji	Liczba miejsc
Razem 2024:	7	1105	7	1105
Razem 2025:	3	10	2	3

Źródło: dane z bazy Syriusz Std. PUP w Sokółce

4.1.6 Podjęcia pracy.

Tabela 23. Liczba podejmujących pracę (bez uwzględnienia staży, przygotowania zawodowego i prac społecznie użytecznych).

Miesiąc/ rok	Liczba bezrobotnych podejmujących pracę				% udziału podejmujących pracę do odpływu ogółem
	ogółem	w tym:			
		niesubsydiowane	w tym sezonowe	subsydiowane	
Razem 2024:	1469	1040	644	429	69,52
Razem 2025:	1393	1023	807	370	63,32

Źródło: MRPIPS-01 Sprawozdanie o rynku pracy

Tabela 23 przedstawia liczbę bezrobotnych podejmujących pracę (bez uwzględnienia staży, przygotowania zawodowego i prac społecznie użytecznych) w podziale na subsydiowane i niesubsydiowane miejsca pracy.

W 2025 r. pracę podjęły 1 393 osoby bezrobotne, co stanowiło 65,1% odpływu ogółem. W 2024 r. liczba podejmujących pracę wyniosła 1469 osób, co stanowiło 68,4% odpływu ogółem.

4.2 **Poradnictwo zawodowe**

Poradnictwo zawodowe polega na rozwiązywaniu problemów zawodowych, które mogą dotyczyć, w szczególności trudności z wyborem lub zmianą zawodu, wyborem miejsca pracy, planowaniem rozwoju zawodowego, wyborem kierunku kształcenia lub szkolenia, trudności związanych z funkcjonowaniem w środowisku pracy, braku umiejętności poszukiwania pracy oraz obniżonej motywacji w zakresie aktywności zawodowej oraz trudności w doborze kandydatów do pracy przez przedsiębiorcę krajowego i trudności w rozwijaniu kompetencji społeczno-zawodowych przez przedsiębiorcę i jego pracowników.

Porada indywidualna jest prowadzona w formie rozmowy doradczej, w ramach której pracownik urzędu pracy określa wspólnie z osobą korzystającą z porady jej problem

zawodowy i sposoby jego rozwiązania. To proces wsparcia osób w wyborze ścieżki edukacyjnej i zawodowej, planowaniu kariery oraz zmianie zatrudnienia.

Doradztwo zawodowe polega na diagnozie predyspozycji, umiejętności i zainteresowań, aby dopasować je do potrzeb rynku pracy. Doradcy pomagają w tworzeniu CV, przygotowaniu do rozmów kwalifikacyjnych oraz wspierają w rozwoju zawodowym.

Doradztwo zawodowe pomaga nie tylko znaleźć pracę, ale też lepiej zrozumieć własne mocne strony i funkcjonować na zmieniającym się rynku pracy.

Porady indywidualne.

Z indywidualnych porad zawodowych świadczonych przez doradców zawodowych w 2025 roku skorzystało 332 osoby zarejestrowane w Powiatowym Urzędzie Pracy, w tym m.in. 100 osób długotrwale bezrobotnych.

Spośród osób, które zostały objęte poradą indywidualną 269 podjęło zatrudnienie.

Porady grupowe.

W 2025 roku z grupowych porad zawodowych świadczonych przez doradców zawodowych skorzystało 46 osób zarejestrowanych w Powiatowym Urzędzie Pracy.

Informacja zawodowa.

Informacje zawodowe polegają na udzielaniu informacji o zawodach, rynku pracy, możliwościach szkolenia i kształcenia, umiejętnościach niezbędnych przy aktywnym poszukiwaniu pracy i samozatrudnieniu. Informacje zawodowe mogą być udzielane w formie indywidualnej i grupowej.

PUP w Sokółce w ramach informacji zawodowej w siedzibie Urzędu oferuje w formie elektronicznej lub papierowej:

- zbiory informacji o rynku pracy;
- zbiory informacji o zawodach w formie przewodników po zawodach, które przybliżają specyfikę zawodów;
- informatory edukacyjne o uczelniach wyższych;
- katalogi instytucji szkoleniowych zawierające informacje o możliwościach szkolenia zawodowego na terenie naszego województwa;
- informacje o rynku pracy, informacje o instytucjach wspierających osoby, które szukają zatrudnienia oraz przedsiębiorcze, zainteresowane założeniem własnej firmy;
- ulotki tematyczne zawierające informacje na temat zasad sporządzania dokumentów aplikacyjnych, autoprezentacji czy samozatrudnienia;
- krótkometrażowe filmy o zawodach, filmy dydaktyczne z zakresu doskonalenia umiejętności interpersonalnych, autoprezentacji;
- baza stron internetowych, na których znajdują się informacje przydatne w rozwiązywaniu; problemów zawodowych lub w poszukiwaniu pracy;
- poradniki dla osób wkraczających na rynek pracy;
- literatura fachowa z zakresu rynku pracy, poszukiwania zatrudnienia, doradztwa; zawodowego oraz personalnego, psychologii, pedagogiki oraz samozatrudnienia.

W 2025 r. indywidualna informacja zawodowa została udzielona 1203 osobom. Z informacji zawodowej grupowej skorzystało 119 osób.

Pomoc pracodawcom.

Poradnictwo zawodowe dla pracodawców dotyczy pomocy w doborze kandydatów do pracy spośród bezrobotnych i poszukujących pracy oraz we wspieraniu rozwoju zawodowego pracodawcy i jego pracowników.

W 2025 r. 2 pracodawcom udzielono pomocy w doborze kandydatów do pracy. Szkolenie z zakresu umiejętności poszukiwania pracy ukończyło 10 osób.

4.3 Organizacja szkoleń.

Szkolenie oznacza pozaszkolne zajęcia mające na celu uzyskanie, uzupełnienie lub doskonalenie umiejętności i kwalifikacji zawodowych lub ogólnych, potrzebnych do wykonywania pracy, w tym umiejętności poszukiwania zatrudnienia.

Szkolenia grupowe organizowane są na podstawie analizy potrzeb szkoleniowych występujących na lokalnym rynku pracy. Informacje o aktualnie realizowanych kierunkach szkoleń można uzyskać w siedzibie urzędu lub stronie internetowej sokolka.praca.gov.pl.

Szkolenia indywidualne organizowane są na wniosek osoby uprawnionej lub pracodawcy. Osobie bezrobotnej w okresie odbywania szkolenia przysługuje stypendium szkoleniowe.

Na dzień 31.12.2025 r. 56 osób bezrobotnych ukończyło szkolenie.

Tabela 24. *Efektywność szkoleń zakończonych.*

Szkolenia	Ukończyło	Podjęto zatrudnienie	Efektywność %
Szkolenia grupowe	33	4	12
Indywidualne na wniosek bezrobotnego	13	7	54
Bony na kształcenie ustawiczne	9	8	89
Bony szkoleniowe	1	1	100
Razem 2025:	56	20	36
Razem 2024:	67	22	33

Źródło: dane z bazy Syriusz Std. PUP w Sokółce

5. Instrumenty rynku pracy realizowane przez PUP w Sokółce.

5.1 Kształcenie ustawiczne pracowników i pracodawców w ramach środków KFS.

W 2025 r na realizację kształcenia ustawicznego pracowników i pracodawców działających na sokólskim rynku pracy Powiatowy Urząd Pracy w Sokółce otrzymał kwotę 500.215,00 zł w ramach limitu podstawowego Krajowego Funduszu Szkoleniowego (KFS) oraz 205.444,00 zł w ramach naboru ogłoszonego przez Ministra Rodziny, Pracy i Polityki Społecznej środków rezerwy KFS .

Powiatowy Urząd Pracy w Sokółce ogłasza następujące nabory na finansowanie działań ze środków KFS:

W lutym 2025 r. został ogłoszony nabór wniosków o przyznanie środków KFS na kształcenie ustawiczne pracowników i pracodawców w dniach 10.03-11.03.2025 r. W terminie naboru do Urzędu wpłynęło 75 wniosków, które zostały ocenione na przełomie marca i kwietnia 2025 r. W kwietniu i maju zostało podpisanych 30 umów na kwotę 500.089,24 zł.

W lipcu został ogłoszony nabór wniosków w dniach 25-26.08.2028 r. W terminie naboru wpłynęło 11 wniosków, które zostały poddane ocenie, w wyniku której podpisano 5 umów na kwotę 81.604,00 zł.

We wrześniu ogłoszono kolejny nabór wniosków w dniach 15-16.10.2025 r. W terminie naboru wpłynęły 4 wnioski, które zostały poddane ocenie, w wyniku której podpisano 3 umowy na kwotę 52.158,00 zł.

W listopadzie ogłoszono kolejny nabór wniosków w dniach 18-19.11.2025 r. W terminie naboru wpłynął 1 wniosek, który został poddany ocenie, w wyniku której podpisano umowę na kwotę 23.682,00 zł.

W grudniu w wyniku naboru ogłoszonego przez Powiatowy Urząd Pracy w Sokółce wpłynęły dwa wnioski. Podpisano jedną umowę na kwotę 47.995,20 zł.

Podsumowując, Powiatowy Urząd Pracy w Sokółce w 2025 roku dysponował łączną kwotą 705.659,00 zł, i w wyniku 5 naborów zostało podpisanych 40 umów z pracodawcami na finansowanie działań ze środków KFS na łączną kwotę 705.528,44 zł.

5.2 Aktywizacja zawodowa osób bezrobotnych w ramach stażu.

Z dniem 1 czerwca 2025 r. weszła w życie Ustawa z dnia 20 marca 2025 r. o rynku pracy i służbach zatrudnienia, która wprowadziła zmiany w zakresie udzielania form pomocy.

Staż oznacza nabywanie przez bezrobotnego wiedzy i umiejętności przez wykonywanie zadań w miejscu pracy bez nawiązania stosunku pracy z pracodawcą. Do odbycia stażu mogą być skierowane osoby bezrobotne oraz osoby niepełnosprawne poszukujące pracy niepozostające w zatrudnieniu. Czas trwania stażu powinien umożliwić zdobycie kwalifikacji lub umiejętności zawodowych założonych w programie stażu. W ramach obowiązujących przepisów:

1. Długość realizacji stażu wynosi:
 - 3-6 miesięcy (tzw. „zwykły” staż)
 - 3-12 miesięcy (staż kończący się potwierdzeniem nabycia wiedzy lub umiejętności przeprowadzonym przez uprawnioną instytucję) – egzaminy zawodowe, egzaminy czeladnicze – art. 119 u.r.p
2. Trójstronna umowa o realizację stażu
 - starosta + organizator stażu + bezrobotny
3. Dopuszczalność realizacji staży w formie zdalnej:
 - wskazanie przepisów Kodeksu pracy mających odpowiednie zastosowanie

Osobie bezrobotnej w okresie odbywania stażu przysługuje stypendium stażowe w wysokości 160% kwoty zasiłku podstawowego dla bezrobotnych.

Tabela 25. Liczba osób objętych aktywizacją w formie stażu.

Miesiąc	Osoby bezrobotne, które rozpoczęły staż	Osoby realizujące staż na koniec okresu sprawozdawczego	Liczba osób, które ukończyły staż	Liczba osób, które przerwały staż	Liczba osób, które zostały zatrudnione na min. 30 dni w ciągu 3 m-cy/ zatrudnione w okresie 180 dni przez okres co najmniej 90
Razem 2024:	136	0	119	20	82
Razem 2025:	121	16	92	13	56

Źródło: dane z bazy Syriusz Std. PUP w Sokółce

W roku 2025 r. zorganizowano 121 miejsc odbywania stażu. Na koniec grudnia 2025 r. 16 osób było w trakcie realizacji stażu.

Analizując rok 2025 r. do 2024 r. należy zauważyć, iż:

- nastąpił spadek liczby osób bezrobotnych, które zakończyły o 15,
- nastąpił spadek liczby osób bezrobotnych, które ukończyły staż o 27,
- nastąpił spadek liczby osób, które otrzymały zatrudnienie w okresie 3 m-cy po odbyciu stażu na min. 30 dni o 26 osób
- nastąpił spadek liczby osób bezrobotnych, które nie otrzymały zatrudnienia w okresie 3 m-cy po odbyciu stażu na min. 30 dni o 5 osób.

5.3 Prace interwencyjne.

Prace interwencyjne oznaczają zatrudnienie bezrobotnego przez pracodawcę, które nastąpiło w wyniku umowy zawartej z Powiatowym Urzędem Pracy i ma na celu wsparcie bezrobotnych. O organizację prac interwencyjnych może ubiegać się pracodawca, który jest w stanie te prace prawidłowo przeprowadzić, w tym m.in. nie jest w stanie likwidacji oraz nie zalega z płatnościami względem ZUS i US.

Pracodawca, który zatrudnił w ramach prac interwencyjnych skierowanych przez urząd pracy bezrobotnych otrzymuje **zwrot części kosztów** poniesionych na ich wynagrodzenia, nagrody, składki na ubezpieczenia społeczne.

Refundacja może być wypłacana **przez okres do 6 miesięcy, do 12 miesięcy, do 18 miesięcy lub do 24 miesięcy.**

Z dniem 1 czerwca 2025 r. weszła w życie ustawa z dnia 20 marca 2025 r. o rynku pracy i służbach zatrudnienia (Dz. U. z 2025 poz. 620), która wprowadziła zmiany w zakresie udzielania form wsparcia.

Pracodawca, który zatrudni w ramach prac interwencyjnych skierowanego bezrobotnego w pełnym wymiarze czasu na okres od 3 do 12 miesięcy, otrzyma refundację części kosztów poniesionych na wynagrodzenia oraz na składki na ubezpieczenia społeczne w wysokości uprzednio uzgodnionej, nieprzekraczającej jednak kwoty minimalnego wynagrodzenia, obowiązującej w ostatnim dniu zatrudnienia każdego rozliczonego miesiąca.

W 2024 r. w ramach prac interwencyjnych zatrudniono 58 osób bezrobotnych, 58 osobom zakończył się okres ustawowego zatrudnienia. Zatrudnienie w zakładzie na min. 30 dni w okresie 3 m-cy otrzymały 51 osób.

W 2025 r. w ramach prac interwencyjnych zatrudniono 67 osób bezrobotnych, 61 osobom zakończył się okres ustawowego zatrudnienia. Zatrudnienie w zakładzie na min. 30 dni w okresie 3 m-cy otrzymało 48 osób.

Tabela 26. Liczba osób zatrudnionych w ramach prac interwencyjnych.

Miesiąc	Liczba osób, które rozpoczęły prace interwencyjne	Pracujący w ramach prac interwencyjnych na koniec m-ca	Liczba osób, które zakończyły okres ustawowego zatrudnienia	Liczba osób, które przerwały zatrudnienie	Liczba osób, które zostały zatrudnione na min. 30 dni w ciągu 3 m-cy/ zatrudnione w okresie 180 dni przez okres co najmniej 90
Razem 2024:	58	44	58	8	51
Razem 2025:	67	37	61	9	48

Źródło: dane z bazy Syriusz Std. PUP w Sokółce

5.4 Roboty publiczne.

Z dniem 1 czerwca 2025 r. weszła w życie Ustawa z dnia 20 marca 2025 r. o rynku pracy i służbach zatrudnienia, która wprowadziła zmiany w zakresie udzielania form pomocy.

Roboty publiczne oznaczają zatrudnienie bezrobotnego w okresie nie dłuższym niż 6 miesięcy przy wykonywaniu prac organizacyjnych przez powiaty, gminy, organizacje pozarządowe statutowo zajmujące się problematyką ochrony środowiska, kultury, oświaty, kultury fizycznej i turystyki, opieki zdrowotnej, bezrobocia oraz pomocy społecznej, przedsiębiorstwa społeczne, spółdzielnie socjalne, o których mowa a także spółki wodne i ich związki, jeżeli prace te są finansowane lub dofinansowane ze środków samorządu terytorialnego, budżetu państwa, funduszy celowych, organizacji pozarządowych, przedsiębiorstw społecznych, spółdzielni socjalnych, spółek wodnych i ich związków.

Organizator/pracodawca, który w ramach robót publicznych zatrudniał skierowanych bezrobotnych otrzymuje **zwrot części kosztów** poniesionych na ich wynagrodzenia, nagrody, składki na ubezpieczenia społeczne. Refundacja może być wypłacana organizatorowi robót publicznych **przez okres do 6 miesięcy**.

Tabela 27. Liczba osób zatrudnionych w ramach robót publicznych.

Miesiąc	Osoby zatrudnione w ramach robót publicznych	Pracujący w ramach robót publicznych na koniec m-ca	Liczba osób, które zakończyły okres ustawowego zatrudnienia	Liczba osób, które przerwały zatrudnienie	Liczba osób, które zostały zatrudnione na min. 30 dni w ciągu 3 m-cy/ zatrudnione w okresie 180 dni przez okres co najmniej 90
Razem 2024:	259	38	285	6	166
Razem 2025:	196	64	195	20	106

Źródło: dane z bazy Syriusz Std. PUP w Sokółce

W 2025 r. w ramach robót publicznych zatrudniono 196 osób, zakończyło 195 osób (o 90 osób mniej niż w 2024r.), a dalsze zatrudnienie (w okresie 3 m-cy od zakończenia robót publicznych) uzyskało 106 osób, tj. o 60 osób mniej niż w 2024 r.

5.5 Jednorazowe środki na podjęcie działalności gospodarczej.

Jednorazowe środki na podjęcie działalności gospodarczej– jest to forma wsparcia udzielana osobom, które chcą rozpocząć własną działalność gospodarczą. Dofinansowanie w wysokości do 6-krotności przeciętnego wynagrodzenia może otrzymać osoba, która jest zarejestrowana w Powiatowym Urzędzie Pracy jako osoba bezrobotna, absolwent Centrum Integracji Społecznej lub Absolwent Klubu Integracji Społecznej. Osoba, która chce otrzymać dofinansowanie powinna złożyć we właściwym - ze względu na miejsce zamieszkania, pobytu lub miejsce prowadzenia działalności - Powiatowym Urzędzie Pracy, kompletny i prawidłowo sporządzony wniosek oraz przedstawić zabezpieczenie prawne na wypadek zwrotu dofinansowania. Dofinansowanie należy wykorzystać zgodnie ze złożonym wnioskiem i w terminie wskazanym w umowie.

W 2025 r. Powiatowy Urząd Pracy w Sokółce monitoruje realizację przez bezrobotnych umów zawartych w 2024 r. na dofinansowanie kosztów podjęcia działalności gospodarczej.

W 2025 r. zostało podpisanych 35 umów o przyznanie środków finansowych podjęcie działalności gospodarczej na kwotę 1 567 740,99 zł.

Zawarte umowy dotyczyły działalności gospodarczej w następujących branżach:

- produkcja pozostałych wyrobów z kamienia oraz cięcie, formowanie i wykończenie kamienia – 1,
- pozostała działalność w zakresie programowania – 3,
- działalność w zakresie pielęgnacji urody i pozostała działalność kosmetyczna – 1,
- roboty związane z budową linii telekomunikacyjnych i elektroenergetycznych – 3,
- pozostała działalność usługowa związana z leśnictwem – 1,
- pozostała działalność usługowa, gdzie indziej niesklasyfikowana – 1,
- naprawa mechaniczna i serwisowa pojazdów silnikowych, z wyłączeniem motocykli – 2,
- wykonywanie instalacji elektrycznych – 1,
- wykonywanie instalacji wodno – kanalizacyjnych, ciepłych i klimatyzacyjnych – 2,
- wykonywanie pozostałych robót budowlanych wykończeniowych – 2,
- wykonywanie konstrukcji i pokryć dachowych – 1,
- działalność w zakresie medycyny tradycyjnej, uzupełniającej i alternatywnej – 1,
- zakładanie stolarki budowlanej – 2,
- działalność fotograficzna – 1,
- produkcja wyrobów jubilerskich i podobnych – 1,
- działalność rachunkowo-księgowa – 1,
- transport drogowy towarów – 1,
- działalność w zakresie architektury – 1,
- obróbka mechaniczna elementów metalowych – 2,
- działalność prawnicza – 1,
- pozostałe sprzętanie budynków i obiektów przemysłowych, gdzie indziej niesklasyfikowane – 1,
- tynkowanie – 1,
- naprawa blacharsko – lakiernicza oraz konserwacja pojazdów silnikowych, z wyłączeniem motocykli – 1,
- działalność usługowa związana z leśnictwem – 1,
- posadzkarstwo; tapetowanie i oblicowywanie ścian – 1,
- produkcja pozostałych wyrobów stolarskich i ciesielskich dla budownictwa – 1.

W 2024 r. zostało podpisanych 36 umów o przyznanie środków finansowych na podjęcie działalności gospodarczej na kwotę 1 420 754,60 zł

5.6 Refundacja kosztów wyposażenia/doposażenia stanowiska pracy.

Wyposażenie lub doposażenie stanowiska pracy to pomoc finansowa udzielana przez Powiatowy Urząd Pracy w związku z wyposażeniem lub doposażeniem stanowiska pracy i zatrudnieniem na tym stanowisku skierowanej osoby bezrobotnej przez okres 24 miesięcy. O refundację w wysokości do 6-krotności przeciętnego wynagrodzenia może się ubiegać podmiot prowadzący działalność gospodarczą, niepubliczne przedszkole i niepubliczna szkoła lub osoba fizyczna, osoba prawna lub jednostka organizacyjna nieposiadająca osobowości prawnej, zamieszkująca lub mająca siedzibę na terytorium RP, będąca posiadaczem gospodarstwa rolnego lub prowadząca dział specjalny produkcji rolnej, zatrudniająca w okresie ostatnich sześciu miesięcy, w każdym miesiącu, co najmniej jednego pracownika w pełnym wymiarze czasu pracy.

Z dniem 1 czerwca 2025 r. weszła w życie ustawa z dnia 20 marca 2025 r. o rynku pracy i służbach zatrudnienia, która wprowadziła zmiany w zakresie udzielania form pomocy.

O refundację kosztów wyposażenia lub doposażenia stanowiska pracy dla skierowanego bezrobotnego lub poszukującego pracy może ubiegać się:

- przedsiębiorca,
- niepubliczne przedszkole lub niepubliczna inna forma wychowania przedszkolnego, niepubliczna szkoła, o których mowa w ustawie z dnia 14 grudnia 2016 r. – Prawo oświatowe,
- producent rolny (osoba fizyczna, osoba prawna lub jednostka organizacyjna nieposiadająca osobowości prawnej, zamieszkująca lub mająca siedzibę na terytorium Rzeczypospolitej Polskiej, będąca posiadaczem gospodarstwa rolnego lub prowadząca dział specjalny produkcji rolnej), zatrudniający w okresie ostatnich 6 miesięcy, w każdym miesiącu, co najmniej jednego pracownika w pełnym wymiarze czasu pracy,
- żłobek lub klub dziecięcy, który tworzy miejsce pracy związane bezpośrednio ze sprawowaniem opieki nad dziećmi niepełnosprawnymi lub prowadzeniem dla nich zajęć,
- przedsiębiorca lub przedsiębiorstwo społeczne, prowadzące działalność polegającą na świadczeniu usług rehabilitacyjnych, którzy tworzą stanowisko pracy związane bezpośrednio ze świadczeniem usług rehabilitacyjnych dla dzieci niepełnosprawnych, w tym usług mobilnych.

Wysokość refundacji kosztów wyposażenia lub doposażenia stanowiska pracy jest określany w umowie i stanowi:

- **nie więcej niż 4 – krotność przeciętnego wynagrodzenia**, w przypadku utrzymania zatrudnienia na utworzonym stanowisku pracy przez okres co najmniej 12 miesięcy,
- **więcej niż 4 – krotność, jednak nie więcej niż 6 – krotność przeciętnego wynagrodzenia**, w przypadku zatrudnienia na utworzonym stanowisku pracy przez okres co najmniej 18 miesięcy.

W 2025 r. Powiatowy Urząd Pracy w Sokółce monitoruje realizację warunków umów zawartych w latach 2023-2024 w ramach wyposażenia lub doposażenia stanowisk pracy.

W 2025 r. PUP w Sokółce podpisał 43 umowy na wyposażenie/doposażenie 43 stanowisk pracy.

Zaangażowane zostały środki finansowe w wysokości 1 935 000,00 zł brutto na wyposażenie/ doposażenie stanowiska pracy:

- technik farmacji – 1,
- monter sieci telekomunikacyjnej – 5,
- pracownik ds. inwentaryzacji – 1,
- specjalista sprzedaży internetowej – 1,
- kierowca samochodu dostawczego – 1,
- pracownik ogólnobudowlanych – 2,
- serwisant sieci telekomunikacyjnych – 1,
- robotnik budowlanych – 4,
- mechanik samochodowy – 1,
- stolarz – 1,
- pomocniczy robotnik budowlany – 1,
- sprzedawca – 1,
- brukarz – 1,
- kelner – 2,
- operatorzy sprzętu do robót ziemnych i urządzeń pokrewnych – 3,
- mechanik pojazdów samochodowych – 1,
- pracownik biurowy – 1,
- pomocnik operatora – 1,
- pomocniczy robotnik drogowy – 1,
- kosmetyczka – 1,
- robotnik leśny – 1,
- specjalista do spraw technicznych sieci – 1,
- operator maszyn i urządzeń do robót ziemnych i drogowych – 1,
- wędliniarz – 1,
- cieśla – 1,
- pilot drona – 1,
- pracownik produkcji w zakładzie przetwórstwa mleka – 1,
- monter fasad i izolacji budowlanych – 1,
- robotnik gospodarczy – 1,
- pomocnik wulkanizatora – 1,
- garmażer – 1,
- pomoc kuchenna – 1.

W 2024 r. PUP w Sokółce podpisanych zostało 38 umów na wyposażenie/doposażenie 38 stanowisk pracy. Zaangażowane zostały środki finansowe w wysokości 1 520 000,00 zł brutto.

W okresie sierpień – grudzień 2025 r. podpisanych zostało 7 umów na wyposażenie 7 stanowisk pracy dla osób niepełnosprawnych finansowanych ze środków PFRON.

Zaangażowane zostały środki finansowe w wysokości 909 208,37 zł na wyposażenie stanowisk pracy:

- pracownik administracyjny – 1,
- kancelista – 1,
- kierowca samochodu osobowego – 2,
- konserwator dróg – 1,
- robotnik budowlany – 1,
- konserwator – 1.

W 2024 r. podpisanych zostało 7 umów na wyposażenie 8 stanowisk pracy dla osoby niepełnosprawnej finansowana ze środków PFRON. Zaangażowane zostały środki finansowe w kwocie 848 250,00 zł brutto.

5.7 Bon na zasiedlenie.

Bon na zasiedlenie to pomoc finansowa, przyznawana na wniosek osoby bezrobotnej, na pokrycie kosztów zamieszkania w związku z podjęciem zatrudnienia, innej pracy zarobkowej lub działalności gospodarczej poza miejscem dotychczasowego zamieszkania.

Wsparcie w formie bonu na zasiedlenie może być przyznane, jeżeli:

- z tytułu wykonywania pracy bezrobotny będzie osiągał wynagrodzenie lub przychód w wysokości co najmniej minimalnego wynagrodzenia za pracę brutto miesięcznie oraz będzie podlegał ubezpieczeniom społecznym;
- odległość od miejsca dotychczasowego zamieszkania do miejscowości, w której bezrobotny zamieszka w związku z podjęciem zatrudnienia, innej pracy zarobkowej lub działalności gospodarczej wynosi co najmniej 80 km lub czas dojazdu do tej miejscowości i powrotu do miejsca dotychczasowego zamieszkania środkami transportu zbiorowego przekracza łącznie co najmniej 3 godziny dziennie;
- bezrobotny będzie pozostawał w zatrudnieniu, wykonywał inną pracę zarobkową lub będzie prowadził działalność gospodarczą przez okres co najmniej 6 miesięcy.

Bon na zasiedlenie może zostać przyznany w wysokości określonej w umowie, nie wyższej jednak niż 200% przeciętnego wynagrodzenia.

W 2025 r. Urząd dysponował kwotą **96 008,10 zł** na finansowanie wsparcia w postaci bonu na zasiedlenie w ramach projektu Europejski Fundusz Społeczny Plus (EFS+) oraz środków z Funduszu Pracy.

Do 31.12.2025 r. zostało zawartych 7 umów na realizację bonu na zasiedlenie. Zaangażowano środki w kwocie 84 000,00 zł.

W 2024 r. Urząd dysponował kwotą **165 001,50 zł** na finansowanie wsparcia w postaci bonu na zasiedlenie w ramach projektu Europejski Fundusz Społeczny (EFS+) oraz środków z Funduszu Pracy. Do końca 2024 roku zawartych zostało 15 umów na realizację bonu na zasiedlenie na kwotę 165 000,00 zł.

5.8 Refundacja kosztów przejazdu

Starosta może na podstawie umowy finansować z Funduszu Pracy przez okres do 12 miesięcy koszty przejazdu w związku z podjęciem przez bezrobotnego lub poszukującego pracy zatrudnienia, innej pracy zarobkowej lub udziału w formie pomocy, gdy spełnione są łącznie następujące warunki:

1) podjęcie zatrudnienia, innej pracy zarobkowej lub udziału w formie pomocy nastąpiły na podstawie:

- a) skierowania lub informacji z PUP,
- b) umowy ze starostą,
- c) skierowania agencji zatrudnienia w przypadku określonym w art. 197,

2) uzyskiwane wynagrodzenie lub inny przychód nie przekracza 200 % minimalnego wynagrodzenia za pracę.

Tabela 28. Refundacja kosztów przejazdu

Miesiąc	Liczba osób bezrobotnych, które otrzymały refundację kosztów przejazdu.	Liczba osób bezrobotnych korzystających z refundacji kosztów przejazdu
I 2025	0	0
II 2025	3	3
III 2025	2	5
IV 2025	2	7
V 2025	0	7
VI 2025	0	7
VII 2025	0	7
VIII 2025	1	6
IX 2025	0	3
X 2025	2	1
XI 2025	0	3
XII 2025	0	3

Źródło: dane z bazy Syriusz Std. PUP w Sokółce

Od 1 stycznia do 31 grudnia 2025 r. 10 osobom bezrobotnym przyznano refundację kosztów przejazdu na zorganizowane miejsca stażu.

W 2024 r. 11 osobom bezrobotnym przyznano refundację kosztów przejazdu.

5.9 Zwrot części kosztów poniesionych na wynagrodzenia, nagrody oraz składki na ubezpieczenia społeczne zatrudniającym w DPS albo jednostce organizacyjnej WRiPZ

W ramach wsparcia zatrudnienia Powiatowy Urząd Pracy w Sokółce może zwrócić część kosztów poniesionych na wynagrodzenia, nagrody oraz składki na ubezpieczenia społeczne podmiotom zatrudniającym skierowanych przez Urząd bezrobotnych lub poszukujących pracy w domu pomocy społecznej (DPS) albo w jednostce organizacyjnej wspierania rodziny i systemu pieczy zastępczej (WRiPZ).

Zwrot kosztów za zatrudnienie może otrzymać:

- podmiot prowadzący dom pomocy społecznej, o którym mowa w art. 57 ust. 1 ustawy z dnia 12 marca 2004 r. o pomocy społecznej,
- jednostka organizacyjna wspierania rodziny i systemu pieczy zastępczej, o której mowa w art. 2 ust. 3 ustawy z dnia 9 czerwca 2011 r. o wspieraniu rodziny i systemu pieczy zastępczej.

Okres zatrudnienia w ramach zwrotu kosztów za zatrudnienie w DPS albo w jednostce organizacyjnej WRiPZ może wynosić do 12 miesięcy.

W ramach tej formy aktywizacji w grudniu 2025 r. zatrudniono 1 osobę na stanowisku wychowawca, angażując kwotę 48 000,00 zł.

5.10 Prace społecznie użyteczne.

Prace społecznie użyteczne to forma wsparcia skierowana do osób bezrobotnych bez prawa do zasiłku jednocześnie korzystających ze świadczeń pomocy. Prace te odbywają się bez nawiązania stosunku pracy. Organizowane są przez gminę w:

- 1) jednostkach organizacyjnych pomocy społecznej;
- 2) podmiotach ekonomii społecznej, o którym mowa w art. 2 pkt 5 ustawy z dnia 5 sierpnia 2022 r. o ekonomii społecznej;

- 3) organizacjach lub instytucjach statutowo zajmujących się pomocą charytatywną lub na rzecz społeczności lokalnej;
- 4) podmiotach systemu oświaty, o których mowa w art. 2 ustawy z dnia 14 grudnia 2016 r. – Prawo oświatowe.

Wykonywanie prac społecznie użytecznych odbywa się na podstawie porozumienia zawartego między starostą a wójtem lub burmistrzem lub prezydentem miasta.

Powiatowy Urząd Pracy w Sokółce w 2025 r. dokonał rozpoznania potrzeb samorządów gmin na organizację prac społecznie użytecznych dla bezrobotnych.

Tabela 29. Liczba osób planowanych do aktywizacji w ramach prac społecznie użytecznych w 2025 r.

Lp.	Wyszczególnienie	liczba osób
1.	Urząd Gminy Kuźnica	1
2.	Urząd Gminy Sidra	1
3.	Urząd Miejski w Krynkach	4
4.	Urząd Miejski w Szudziałowie	5
Razem 2025:		11

Źródło: dane z bazy Syriusz Std. PUP w Sokółce

Na dzień 31 grudnia 2025 r. w ramach prac społecznie użytecznych planowana jest aktywizacja 11 osób.

Tabela 30. Aktywizacja w postaci prac społecznie użytecznych.

Miesiąc	Liczba osób skierowanych do wykonywania prac społecznie użytecznych	Liczba osób odbywających prace społecznie użyteczne na koniec miesiąca	Liczba osób, które ukończyły prace społecznie użyteczne	Liczba osób, które przerwały prace społecznie użyteczne	Liczba osób, które zostały zatrudnione na min. 30 dni w ciągu 3 m-cy/ zatrudnione w okresie 180 dni przez okres co najmniej 90
Razem 2024:	8	5	8	0	5
Razem 2025:	11	0	10	2	5

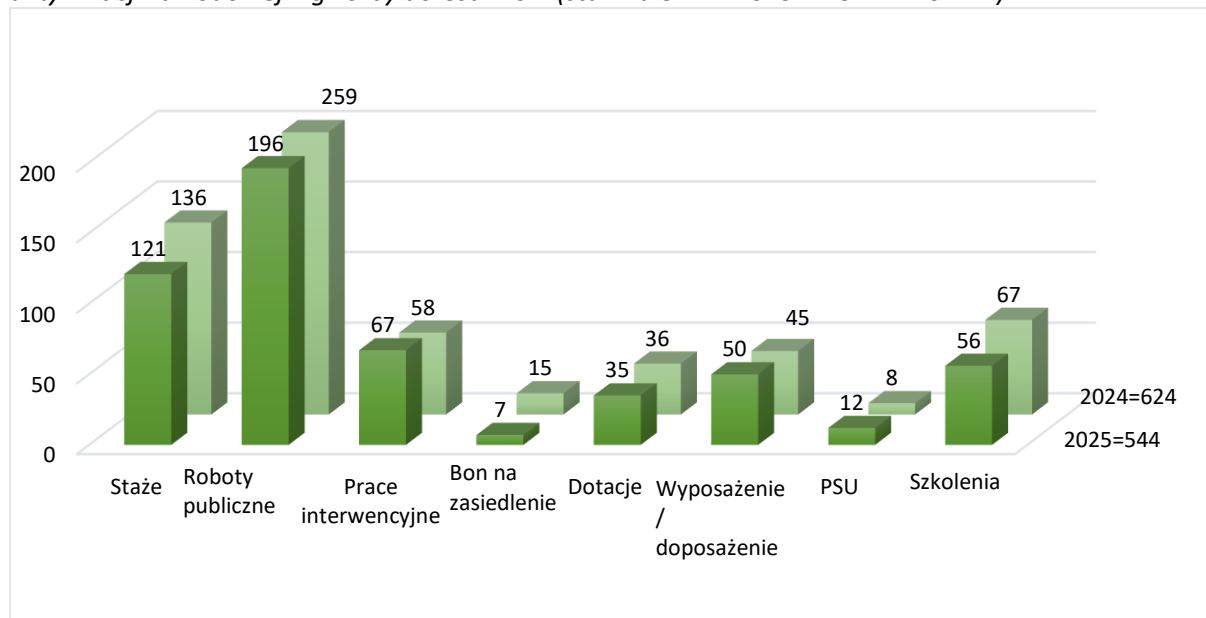
Źródło: dane z bazy Syriusz Std. PUP w Sokółce

W 2025 r. do odbywania prac społecznie użytecznych skierowano 11 osób, a 10 osób zakończyło (łącznie z osobami przechodzącymi z poprzedniego roku). Porównując rok 2025 do 2024 r nastąpił wzrost liczby osób skierowanych do wykonywania prac społecznie użytecznych o 4 osoby oraz spadek liczby osób odbywających prace społecznie użyteczne o 5 osób.

5.11 Struktura zadań realizowanych przez Powiatowy Urząd Pracy w Sokółce.

Wg stanu na koniec grudnia 2025 r. w ramach podstawowych form aktywizacji zawodowej zaktywizowane zostały 544 osoby. Strukturę zadań realizowanych w powiecie sokólskim w ramach podstawowych form aktywizacji zawodowej przedstawia wykres poniżej.

Wykres 5. Struktura zadań realizowanych w powiecie sokólskim w ramach podstawowych form aktywizacji zawodowej wg liczby uczestników (stan na 31.12.2025 r. i 31.12.2024 r.).



Źródło: dane własne PUP w Sokółce

6. Programy i projekty realizowane ze środków Europejskiego Funduszu Społecznego Plus, rezerwy MRPiPS i innych źródeł zewnętrznych

6.1 „Bez barier (IX)”



W lutym 2025 r. Powiatowy Urząd Pracy w Sokółce w odpowiedzi na nabór wniosków na realizację projektów w 2025 r. w ramach „Programu wyrównania różnic między regionami III” opracował i skierował do Oddziału Podlaskiego PFRON wniosek o dofinansowanie ze środków PFRON projektu w ramach obszaru G pn. „Bez barier (IX)”.

Dnia 10 lipca 2025 r. pomiędzy Państwowym Funduszem Rehabilitacji Osób Niepełnosprawnych a Powiatem Sokólskim została zawarta Umowa o dofinansowanie ze środków PFRON realizacji projektu „Bez barier (IX)”.

Celem projektu jest aktywizacja zawodowa niepełnosprawnych osób bezrobotnych z powiatu sokólskiego w 2025 roku poprzez udzielenie kompleksowego wsparcia w wejściu na rynek pracy i w uzyskaniu zatrudnienia.

Okres realizacji programu to: **30.07.2025 r. – 31.01.2026 r**

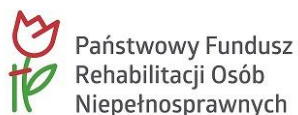
Wartość projektu: **305 000,00 zł.**

Tabela 31. Plan i wykonanie programu "Bez barier (IX)".

Formy wsparcia	Plan na 2025 - 2026				Wykonanie na dzień 31.12.2025 r.		
	Limit [zł]	os.	Efektywność		Zobowiązania wg umów zawartych		
			osób	%	[zł]	os.	w tym efekt.
Poradnictwo zawodowe	-	3	-	-	-	3	-
Pośrednictwo pracy	-	3	-	-	-	3	-
IPD	-	3	-	-	-	3	-
Wyposażenie stanowiska pracy	305 000,00	3	3	100	299 208,37	3	3
Razem:	305 000,00	3	3	100	299 208,37	3	3

Źródło: dane własne PUP w Sokółce

6.2 „Bez barier (VIII)”



W lutym 2024 r. Powiatowy Urząd Pracy w Sokółce w odpowiedzi na nabór wniosków na realizację projektów w 2024 r. w ramach „Programu wyrównania różnic między regionami III” opracował i skierował do Oddziału Podlaskiego PFRON wniosek o dofinansowanie ze środków PFRON projektu w ramach obszaru G pn. „Bez barier (VIII)”.

Dnia 10 lipca 2024 r. pomiędzy Państwowym Funduszem Rehabilitacji Osób Niepełnosprawnych a Powiatem Sokólskim została zawarta Umowa o dofinansowanie ze środków PFRON realizacji projektu „Bez barier (VIII)”.

Celem projektu jest aktywizacja zawodowa niepełnosprawnych osób bezrobotnych z powiatu sokólskiego w 2024 roku poprzez udzielenie kompleksowego wsparcia w wejściu na rynek pracy i w uzyskaniu zatrudnienia.

Okres realizacji programu to: **10.07.2024 r. – 28.02.2025 r**

Wartość projektu: **282 750,00 zł.**

Tabela 32. Plan i wykonanie programu "Bez barier (VIII)".

Formy wsparcia	Plan na 2024 - 2025				Wykonanie na dzień 31.12.2025 r.		
	Limit [zł]	os.	Efektywność		Zobowiązania wg umów zawartych		
			osób	%	[zł]	os.	w tym efekt.
Poradnictwo zawodowe	-	3	-	-	-	1	0
Pośrednictwo pracy	-	3	-	-	-	1	0
IPD	-	3	-	-	-	1	0
Wyposażenie stanowiska pracy	282 750,00	3	3	100	282 750,00	3	3
Razem:	282 750,00	3	3	100	282 750,00	3	3

Źródło: dane własne PUP w Sokółce

6.3 „Wspieranie zatrudnienia w powiecie sokólskim (III)”

Projekt niekonkurencyjny pn. „Wspieranie zatrudnienia w powiecie sokólskim (III)” realizowany ze środków Unii Europejskiej z Europejskiego Funduszu Społecznego Plus, w ramach Osi priorytetowej VII Fundusze na rzecz zatrudnienia i kształcenia osób dorosłych, Działanie 7.1. Wspieranie zatrudnienia w regionie, z Europejskiego Funduszu Społecznego Plus Programu Fundusze Europejskie dla Podlaskiego 2021-2027.

Celem projektu jest zwiększenie możliwości zatrudnienia w okresie od 01.01.2025 r. do 31.12.2025 r., 189 os., w tym 104 os. w wieku 18 – 29 lat (62K, 42M) pozostające bez pracy w powiecie sokólskim. Beneficjentem projektu są zarówno kobiety jak i mężczyźni, należące co najmniej do jednej z następujących grup docelowych: osoby długotrwale bezrobotne, kobiety, osoby niepełnosprawne, osoby młode w wieku 18 – 29 lat w tym zwłaszcza z grupy NEET, osoby w wieku 55 lat i więcej, osoby z terenów wiejskich.

Budżet projektu: 4 242 335,88 zł, w tym:
dofinansowanie z UE: 3 605 985,50 zł,
wkład krajowy: 636 350,38 zł.

Okres realizacji projektu: 01.01.2025 r. – 31.12.2025 r.

Tabela 33. Plan i wykonanie projektu „Wspieranie zatrudnienia w powiecie sokólskim (III)”

Lp.	Formy wsparcia	Plan		Wykonanie na dzień 31.12.2025 r.	
		Lb. osób objętych	Budżet (w zł.)	Lb. osób objętych	Budżet (w zł.)
1.	Poradnictwo zawodowe, w tym IPD	189	-	202	-
2.	Pośrednictwo pracy	153	-	185	-
3.	Staż dla osób młodych w wieku 18-29 lat	38	561 772,80	41	560 493,60
4.	Staż dla osób w wieku 30 lat i powyżej	34	481 114,70	36	477 373,92
5.	Jednorazowe środki na podjęcie działalności gosp. dla osób młodych w wieku 18-29 lat	20	900 000,00	20	893 711,87

6.	Jednorazowe środki na podjęcie działalności gosp. dla osób w wieku 30 lat i powyżej	13	585 000,00	13	584 376,11
7.	Prace interwencyjne dla osób młodych w wieku 18-29 lat	10	113 598,28	12	112 605,73
8.	Prace interwencyjne dla osób w wieku 30 lat i powyżej	20	231 840,00	25	226 737,18
9.	Wyposażenie/doposażenie stanowiska pracy dla osób w wieku 18-29 lat	12	540 000,00	12	540 000,00
10.	Wyposażenie/doposażenie stanowiska pracy dla osób w wieku 30 lat i powyżej	16	720 000,00	16	720 000,00
11.	Bon na zasiedlenie dla osób młodych w wieku 18 – 29 lat	5	60 006,75	5	60 000,00
12.	Szkolenia- kwalifikacje/kompetencje cyfrowe	20	55 000,00	21	41 797,96
13.	Bon na zasiedlenie dla osób w wieku 30 lat i powyżej	1	12 001,35	1	12 000,00
Kwota wniosku o dofinansowanie:		189	4 242 335,88	200	4 229 096,37
Rezultaty				Plan	Wykonanie
1.	Liczba osób, które podjęły kształcenie lub szkolenie po opuszczeniu programu			0	0
2.	Liczba osób pracujących łącznie z prowadzącymi działalność gospodarczą po opuszczeniu programu			146	156
3.	Liczba osób, które uzyskały kwalifikacje cyfrowe po opuszczeniu programu			16	19
4.	Liczba osób, które uzyskały kwalifikacje po opuszczeniu programu			16	19
5.	Liczba osób, które uzyskały zielone kwalifikacje po opuszczeniu programu			0	0

Źródło: dane własne PUP w Sokółce

6.4 „Grunt to praca (IX)”

W kwietniu 2025 r. Powiatowy Urząd Pracy w Sokółce opracował i skierował do MRPiPS wnioski o przyznanie dodatkowych środków z rezerwy Funduszu Pracy na realizację programu pn. „**Grunt to praca (IX)**” skierowanego do osób bezrobotnych w regionach wysokiego bezrobocia.

Celem programu jest aktywizacja zawodowa osób bezrobotnych, zarejestrowanych w Powiatowym Urzędzie Pracy w Sokółce, poprzez udzielenie kompleksowego wsparcia w wejściu na rynek pracy i w uzyskaniu zatrudnienia.

Okres realizacji programu: **01.06. 2025 r. – 31.12.2025 r.**

Wartość programu: **268 974,00 zł.**

Tabela 34. Plan i wykonanie programu "Grunt to praca (IX)"

Formy wsparcia	Plan na 2025				Wykonanie na dzień 31.12.2025 r.				
	Limit [zł]	os.	Efektywność		Zobowiązania wg umów zawartych				
			osób	%	[zł]	os.	w tym efekt.		
							Os.	%	
Poradnictwo zawodowe i/lub Pośrednictwo pracy, w tym IPD	-	15	-	-	-	-	16	-	-

Roboty publiczne	113 074,00	8	8	100,00	100 476,12	9	9	100,00
Stáže	41 900,00	3	3	100,00	41 498,38	3	3	100,00
Prace interwencyjne	24 000,00	2	2	100,00	24 000,00	2	2	100,00
Refundacja kosztów wyposażenia / doposażenia stanowiska pracy	90 000,00	2	2	100,00	90 000,00	2	2	100,00
Razem:	268 974,00	15	15	100,00	255 974,50	16	16	100,00

Źródło: dane własne PUP w Sokółce

6.5 „Nowa droga (VII)”

W kwietniu 2025 r. Powiatowy Urząd Pracy w Sokółce opracował i skierował do MRPIPS wnioski o przyznanie dodatkowych środków z rezerwy Funduszu Pracy na realizację programu pn. „**Nowa droga (VII)**” skierowanego do osób bezrobotnych zamieszkujących na wsi.

Celem programu jest aktywizacja zawodowa osób bezrobotnych, zarejestrowanych w Powiatowym Urzędzie Pracy w Sokółce, poprzez udzielenie kompleksowego wsparcia w wejściu na rynek pracy i w uzyskaniu zatrudnienia.

Okres realizacji programu: **01.06. 2025 r. – 31.12.2025 r.**

Wartość programu: **62 700,00 zł.**

Tabela 35. Plan i wykonanie programu "Nowa droga (VII)"

Formy wsparcia	Plan na 2025				Wykonanie na dzień 31.12.2025 r.			
	Limit [zł]	os.	Efektywność		Zobowiązania wg umów zawartych			
			osób	%	[zł]	os.	w tym efekt.	
							Os.	%
Poradnictwo zawodowe i/lub Pośrednictwo pracy, w tym IPD	-	4	-	-	-	5	-	-
Roboty publiczne	42 700,00	2	2	100,00	42 454,80	3	3	100,00
Prace interwencyjne	20 000,00	2	2	100,00	19 000,00	2	2	100,00
Razem:	62 700,00	4	4	100,00	61 454,80	5	5	100,00

Źródło: dane własne PUP w Sokółce

6.6 „Nowe horyzonty (IV)”

W kwietniu 2025 r. Powiatowy Urząd Pracy w Sokółce opracował i skierował do MRPiPS wnioski o przyznanie dodatkowych środków z rezerwy Funduszu Pracy na realizację programu pn. „**Nowe horyzonty (IV)**” skierowanego do osób bezrobotnych z niskimi kwalifikacjami (nieposiadających świadectwa dojrzałości) lub bezrobotnych bez kwalifikacji zawodowych.

Celem programu jest aktywizacja zawodowa osób bezrobotnych, zarejestrowanych w Powiatowym Urzędzie Pracy w Sokółce, poprzez udzielenie kompleksowego wsparcia w wejściu na rynek pracy i w uzyskaniu zatrudnienia.

Okres realizacji programu: **01.06. 2025 r. – 31.12.2025 r.**

Wartość programu: **44 100,00 zł.**

Tabela 36. Plan i wykonanie programu "Nowe horyzonty (IV)"

Formy wsparcia	Plan na 2025				Wykonanie na dzień 31.12.2025 r.			
	Limit [zł]	os.	Efektywność		Zobowiązania wg umów zawartych			
			osób	%	[zł]	os.	w tym efekt.	
							Os.	%
Poradnictwo zawodowe i/lub Pośrednictwo pracy, w tym IPD	-	3	-	-	-	3	-	-
Roboty publiczne	33 300,00	2	2	100,00	33 056,53	2	2	100,00
Stáže	10 800,00	1	1	100,00	10 713,12	1	1	100,00
Razem:	44 100,00	3	3	100,00	43 769,65	3	3	100,00

Źródło: dane własne PUP w Sokółce

6.7 „Aktywni (IV)”

W kwietniu 2025 r. Powiatowy Urząd Pracy w Sokółce opracował i skierował do MRPiPS wnioski o przyznanie dodatkowych środków z rezerwy Funduszu Pracy na realizację programu pn. „Aktywni (IV)” skierowanego do osób bezrobotnych będących dłużnikami alimentacyjnymi.

Celem programu jest aktywizacja zawodowa osób bezrobotnych, zarejestrowanych w Powiatowym Urzędzie Pracy w Sokółce, poprzez udzielenie kompleksowego wsparcia w wejściu na rynek pracy i w uzyskaniu zatrudnienia.

Okres realizacji programu: **01.06. 2025 r. – 31.12.2025 r.**

Wartość programu: **14 000,00 zł.**

Tabela 37. Plan i wykonanie programu "Aktywni (IV)"

Formy wsparcia	Plan na 2025				Wykonanie na dzień 31.12.2025 r.			
	Limit [zł]	os.	Efektywność		Zobowiązania wg umów zawartych			
			osób	%	[zł]	os.	w tym efekt.	
							Os.	%
Poradnictwo zawodowe i/lub Pośrednictwo pracy, w tym IPD	-	1	-	-	-	1	-	-
Roboty publiczne	14 000,00	1	1	100,00	12 803,35	1	1	100,00
Razem:	14 000,00	1	1	100,00	12 803,35	1	1	100,00

Źródło: dane własne PUP w Sokółce

6.8 „Krok do pracy”

W kwietniu 2025 r. Powiatowy Urząd Pracy w Sokółce opracował i skierował do MRPiPS wnioski o przyznanie dodatkowych środków z rezerwy Funduszu Pracy na realizację programu pn. „**Krok do pracy**” skierowanego do osób bezrobotnych mieszkających na terenach dotkniętych depopulacją, w szczególności kobiet.

Celem programu jest aktywizacja zawodowa osób bezrobotnych, zarejestrowanych w Powiatowym Urzędzie Pracy w Sokółce, poprzez udzielenie kompleksowego wsparcia w wejściu na rynek pracy i w uzyskaniu zatrudnienia.

Okres realizacji programu: **01.06. 2025 r. – 31.12.2025 r.**

Wartość programu: **157 100,00 zł.**

Tabela 38. Plan i wykonanie programu "Krok do pracy"

Formy wsparcia	Plan na 2025				Wykonanie na dzień 31.12.2025 r.			
	Limit [zł]	os.	Efektywność		Zobowiązania wg umów zawartych			
			osób	%	[zł]	os.	w tym efekt.	
							Os.	%
Poradnictwo zawodowe i/lub Pośrednictwo pracy, w tym IPD	-	10	-	-	-	11	-	-
Roboty publiczne	105 100,00	6	6	100,00	102 743,66	7	7	100,00
Staże	36 000,00	3	3	100,00	34 507,00	3	3	100,00
Prace interwencyjne	16 000,00	1	1	100,00	16 000,00	1	1	100,00
Razem:	157 100,00	10	10	100,00	153 250,66	11	11	100,00

Źródło: dane własne PUP w Sokółce

6.9 „Grunt to praca (X)”

W lipcu 2025 r. Powiatowy Urząd Pracy w Sokółce opracował i skierował do MRPiPS wnioski o przyznanie dodatkowych środków z rezerwy Funduszu Pracy na realizację programu pn. „**Grunt to praca (X)**” skierowanego do osób bezrobotnych w regionach wysokiego bezrobocia.

Celem programu jest aktywizacja zawodowa osób bezrobotnych, zarejestrowanych w Powiatowym Urzędzie Pracy w Sokółce, poprzez udzielenie kompleksowego wsparcia w wejściu na rynek pracy i w uzyskaniu zatrudnienia.

Okres realizacji programu: **01.09. 2025 r. – 28.02.2026 r.**

Wartość programu: **184 787,20 zł.**

Tabela 39. Plan i wykonanie programu "Grunt to praca (X)"

Formy wsparcia	Plan na 2025 - 2026				Wykonanie na dzień 31.12.2025 r.			
	Limit [zł]	os.	Efektywność		Zobowiązania wg umów zawartych			
			osób	%	[zł]	os.	w tym efekt.	
							Os.	%
Poradnictwo zawodowe i/lub Pośrednictwo pracy, w tym IPD	-	12	-	-	-	13	-	-
Roboty publiczne	93 295,20	6	6	100,00	91 875,17	7	7	100,00
Stáže	62 492,00	4	4	100,00	53 692,47	4	4	100,00
Prace interwencyjne	29 000,00	2	2	100,00	25 000,00	2	2	0,00
Razem:	184 787,20	12	18	90,00	170 567,64	13	13	100,00

Źródło: dane własne PUP w Sokółce

6.10 „Integracja – Aktywizacja (II)”

W lipcu 2025 r. Powiatowy Urząd Pracy w Sokółce opracował i skierował do MRPiPS wnioski o przyznanie dodatkowych środków z rezerwy Funduszu Pracy na realizację programu pn. „Integracja – Aktywizacja (II)” skierowanego do osób długotrwale bezrobotnych.

Celem programu jest aktywizacja zawodowa osób bezrobotnych, zarejestrowanych w Powiatowym Urzędzie Pracy w Sokółce, poprzez udzielenie kompleksowego wsparcia w wejściu na rynek pracy i w uzyskaniu zatrudnienia.

Okres realizacji programu: **01.09. 2025 r. – 28.02.2026 r.**

Wartość programu: **50 338,71 zł.**

Tabela 40. Plan i wykonanie programu "Integracja – Aktywizacja (II)"

Formy wsparcia	Plan na 2025 - 2026				Wykonanie na dzień 31.12.2025 r.			
	Limit [zł]	os.	Efektywność		Zobowiązania wg umów zawartych			
			osób	%	[zł]	os.	w tym efekt.	
							Os.	%
Poradnictwo zawodowe i/lub Pośrednictwo pracy, w tym IPD	-	3	-	-	-	3	-	-
Stáže	50 338,71	3	3	100,00	43 205,44	3	3	100,00
Razem:	50 338,71	3	3	100,00	43 205,44	3	3	100,00

Źródło: dane własne PUP w Sokółce

6.11 „Młodzi na start”

W lipcu 2025 r. Powiatowy Urząd Pracy w Sokółce opracował i skierował do MRPiPS wnioski o przyznanie dodatkowych środków z rezerwy Funduszu Pracy na realizację programu pn. „**Młodzi na start**” skierowanego do osób bezrobotnych do 30 roku życia

Celem programu jest aktywizacja zawodowa osób bezrobotnych, zarejestrowanych w Powiatowym Urzędzie Pracy w Sokółce, poprzez udzielenie kompleksowego wsparcia w wejściu na rynek pracy i w uzyskaniu zatrudnienia.

Okres realizacji programu: **01.09. 2025 r. – 28.02.2026 r.**

Wartość programu: **83 238,71 zł.**

Tabela 41. Plan i wykonanie programu "Młodzi na start"

Formy wsparcia	Plan na 2025 - 2026				Wykonanie na dzień 31.12.2025 r.			
	Limit [zł]	os.	Efektywność		Zobowiązania wg umów zawartych			
			osób	%	[zł]	os.	w tym efekt.	
							Os.	%
Poradnictwo zawodowe i/lub Pośrednictwo pracy, w tym IPD	-	6	-	-	-	6	-	-
Roboty publiczne	18 400,00	2	2	100,00	17 039,42	2	2	0,00
Stáže	47 338,71	3	3	100,00	43 358,48	3	3	100,00
Prace interwencyjne	17 500,00	1	1	100,00	13 500,00	1	1	100,00
Razem:	83 238,71	6	6	100,00	72 897,90	6	6	100,00

Źródło: dane własne PUP w Sokółce

6.12 „Nowa droga (VIII)”

W lipcu 2025 r. Powiatowy Urząd Pracy w Sokółce opracował i skierował do MRPiPS wnioski o przyznanie dodatkowych środków z rezerwy Funduszu Pracy na realizację programu pn. „**Nowa droga (VIII)**” skierowanego do osób zamieszkujących na wsi.

Celem programu jest aktywizacja zawodowa osób bezrobotnych, zarejestrowanych w Powiatowym Urzędzie Pracy w Sokółce, poprzez udzielenie kompleksowego wsparcia w wejściu na rynek pracy i w uzyskaniu zatrudnienia.

Okres realizacji programu: **01.09. 2025 r. – 28.02.2026 r.**

Wartość programu: **168 890,56 zł.**

Tabela 42. Plan i wykonanie programu "Nowa droga (VIII)"

Formy wsparcia	Plan na 2025 - 2026				Wykonanie na dzień 31.12.2025 r.			
	Limit [zł]	os.	Efektywność		Zobowiązania wg umów zawartych			
			osób	%	[zł]	os.	w tym efekt.	
							Os.	%
Poradnictwo zawodowe i/lub Pośrednictwo pracy, w tym IPD	-	13	-	-	-	13	-	-
Roboty publiczne	54 200,00	5	5	100,00	53 246,01	5	5	100,00
Stáže	50 690,56	4	3	75,00	38 967,21	4	4	100,00
Prace interwencyjne	64 000,00	4	5	100,00	64 000,00	4	4	100,00
Razem:	168 890,56	13	12	92,31	156 213,22	13	13	100,00

Źródło: dane własne PUP w Sokółce

6.13 „Nowe horyzonty (V)”

W lipcu 2025 r. Powiatowy Urząd Pracy w Sokółce opracował i skierował do MRPiPS wnioski o przyznanie dodatkowych środków z rezerwy Funduszu Pracy na realizację programu pn. „**Nowe horyzonty (V)**” skierowanego do osób bezrobotnych z niskimi kwalifikacjami (nieposiadających świadectwa dojrzałości) lub bezrobotnych bez kwalifikacji zawodowych.

Celem programu jest aktywizacja zawodowa osób bezrobotnych, zarejestrowanych w Powiatowym Urzędzie Pracy w Sokółce, poprzez udzielenie kompleksowego wsparcia w wejściu na rynek pracy i w uzyskaniu zatrudnienia.

Okres realizacji programu: **01.09. 2025 r. – 28.02.2026 r.**

Wartość programu: **43 600,00 zł.**

Tabela 43. Plan i wykonanie programu "Nowe horyzonty (V)"

Formy wsparcia	Plan na 2025 - 2026				Wykonanie na dzień 31.12.2025 r.			
	Limit [zł]	os.	Efektywność		Zobowiązania wg umów zawartych			
			osób	%	[zł]	os.	w tym efekt.	
							Os.	%
Poradnictwo zawodowe i/lub Pośrednictwo pracy, w tym IPD	-	3	-	-	-	3	-	-
Roboty publiczne	12 600,00	1	1	100,00	12 304,95	1	1	100,00
Prace interwencyjne	31 000,00	2	2	100,00	31 000,00	2	2	100,00
Razem:	43 600,00	3	3	100,00	43 304,95	3	3	100,00

Źródło: dane własne PUP w Sokółce

7. Plan i wydatki Funduszu Pracy, EFS+ i PFRON na finansowanie aktywnych form w ramach programów na rzecz promocji zatrudnienia, łagodzenia skutków bezrobocia i aktywizacji zawodowej.

Tabela 44. Plan i wykonanie Funduszu Pracy, EFS+ i PFRON.

Rodzaj wydatków		Plan na 2025 [zł]	Zaangażowanie wg stanu na 31.12.2025 r. [zł]
1. Zasiłki dla bezrobotnych ze składkami		-	5 857 994,73
2. Dodatki aktywizacyjne		-	376 781,20
3. Składki na ubezpieczenia społeczne rolników		-	0,00
RAZEM (1-3):		-	6 234 775,93
4. Programy na rzecz promocji zatrudnienia – OGÓŁEM		10 568 442,79	10 424 585,17
Z tego:	Szkolenia	312 752,00	311 122,67
	Dofinansowanie wyposażenia miejsca pracy	1 935 000,00	1 935 000,00
	Jednorazowe środki na podjęcie działalności gospodarczej	1 569 000,00	1 567 740,99
	Prace interwencyjne	626 638,28	604 188,23
	Staże	1 540 587,50	1 497 649,16
	Roboty publiczne	4 358 556,91	4 306 196,87
	Refundacja prac społecznie użytecznych	16 000,00	15 287,82
	Bon szkoleniowy	9 414,71	9 414,71
	Bon na zasiedlenie	102 485,29	83 193,45
	Dofinansowanie kosztów zatrudnienia w DPS lub WRiPZ	4 000,00	2 400,00
	Finansowanie kosztów przejazdu	10 000,00	8 391,27
	5. KFS		707 659,00
6. PFRON		610 000,00	610 000,00
7. „Bez barier (IX)”		305 000,00	299 208,37
RAZEM (4-7):		12 191 101,79	12 031 920,98
RAZEM (1-7):		12 191 101,79	18 266 696,91

Źródło: dane własne PUP w Sokółce

Tabela 45. Źródła finansowania aktywnych form przeciwdziałania bezrobociu w 2025 r.

Źródła finansowania	Limit [zł]
Algorytm	5 431 332,91
EFS+	4 242 335,88
„Grunt to praca (IX)”	268 974,00
„Krok do pracy”	157 100,00
„Aktywni (IV)”	14 000,00
„Nowa droga (VII)”	62 700,00
„Nowe horyzonty (IV)”	44 100,00
„Grunt to praca (X)”	128 700,00
„Nowa droga (VIII)”	115 700,00
„Integracja – Aktywizacja (II)”	27 500,00
„Młodzi na start”	48 400,00
„Nowe horyzonty (V)”	27 600,00
Razem Fundusz Pracy:	10 568 442,79
KFS	707 659,00
PFRON	610 000,00
Bez barier (IX)	305 000,00
Razem:	12 191 101,79

Źródło: dane własne PUP w Sokółce

8. Zadania realizowane na rzecz osób niepełnosprawnych.

W grudniu 2025 r. w Powiatowym Urzędzie Pracy w Sokółce zarejestrowanych było 130 osób niepełnosprawnych, z tego 120 osób ze statusem bezrobotnego, 10 osób poszukujących pracy. Zasiłek dla bezrobotnych otrzymywało 16 osób niepełnosprawnych. Osoby niepełnosprawne – bezrobotne stanowiły ok. ~4,9 % ogółu zarejestrowanych bezrobotnych.

Tabela 46. Liczba zarejestrowanych osób niepełnosprawnych w latach 2021-2025 (stan na 31.12.2025).

Rok	Liczba zarejestrowanych niepełnosprawnych		
	poszukujących pracy	bezrobotnych ogółem	w tym pobierających zasiłek
2021	6	136	7
2022	4	141	9
2023	4	144	11
2024	6	108	9
XII 2025	10	120	16

Źródło: MRIPS-01 Sprawozdanie o rynku pracy

Tabela 47. Aktywizacja osób niepełnosprawnych w 2025 r.

Wyszczególnienie	Ogółem	w tym:	
		posiadające status bezrobotnego	poszukujące pracy nie pozostające w zatrudnieniu
1. Podjęcie pracy subsydiowanej z tego:	19	18	1
– prace interwencyjne	1	1	0
– roboty publiczne	8	8	0
– podjęcie działalności gospodarczej	0	0	0
– doposażenie/wyposażenie stanowisk pracy	10	9	1
• na miejscach pracy refundowanych ze środków PFRON w ramach doposażenia/wyposażenia stanowisk pracy	9	8	1
• na miejscach pracy refundowanych ze środków FP	1	1	0
2. Praca niesubsydiowana w tym:	23	23	0
– prace sezonowe	20	20	0
– podjęcie działalności gospodarczej	0	0	0
3. Rozpoczęcie:	6	6	0
– szkolenia/bonu szkoleniowego	3	3	0
– stażu/bonu stażowego	3	3	0
– prac społecznie użytecznych/w ramach PAI	0	0	0
Razem:	48	47	1

Źródło: dane własne PUP w Sokółce

9. Legalizacja zatrudniania cudzoziemców

Do dnia 31.05.2025 r. zatrudnienie cudzoziemców na terytorium Rzeczypospolitej Polskiej regulowała ustawa o promocji zatrudnienia i instytucjach rynku pracy. Od dnia 1 czerwca 2025 r. warunki dostępu cudzoziemców do rynku pracy określa ustawa z dnia 20 marca 2025 r. o warunkach dopuszczalności powierzenia pracy cudzoziemcom na terytorium Rzeczypospolitej Polskiej na podstawie instrumentów:

1. Oświadczenie o powierzeniu wykonywania pracy cudzoziemcowi:

Oświadczenie jest składane przez podmiot powierzający pracę cudzoziemcowi, w celu dokonania wpisu oświadczenia do ewidencji oświadczeń, który uprawnia cudzoziemca do wykonywania pracy na terytorium Rzeczypospolitej Polskiej, gdy cudzoziemiec jest uprawniony do pobytu na jego terytorium na warunkach określonych ww. ustawie. Oświadczenie wpisuje się do ewidencji oświadczeń, jeżeli:

- cudzoziemiec, któremu zostanie powierzona praca jest obywatelem Republiki Armenii, Republiki Białorusi, Republiki Gruzji, Republiki Mołdawii lub Ukrainy,
- praca będzie wykonywana na terytorium Rzeczypospolitej Polskiej,
- praca cudzoziemca nie będzie związana z działalnością sezonową,
- powierzenie pracy nie będzie dotyczyło: pełnieniem funkcji w zarządzie osoby prawnej (prezes, wiceprezes, członek zarządu), reprezentacji lub prowadzeniem spraw spółki komandytowej lub komandytowo-akcyjnej jako komplementariusz lub pełnienia funkcji prokurenta pracodawcy z KRS,
- okres wykonywania pracy określony w złożonym oświadczeniu o powierzeniu pracy cudzoziemcowi jest nie będzie dłuższy niż 24 miesiące,
- dzień rozpoczęcia pracy wskazany w złożonym oświadczeniu nastąpi nie później niż 6 miesięcy od dnia złożenia oświadczenia,
- wysokość wynagrodzenia cudzoziemca nie będzie niższa od wynagrodzenia pracowników wykonujących pracę porównywalnego rodzaju lub na porównywalnym stanowisku.

Tabela 48. Liczba zarejestrowanych oświadczeń o powierzeniu wykonywania pracy cudzoziemcowi.

Miesiąc/rok	Liczba oświadczeń	z tego w branży:					
		budownictwo	handel	przemysł	transport	gastronomia	inne
I 2025	5	1	-	-	4	-	-
II 2025	4	-	-	1	3	-	-
III 2025	7	-	1	1	4	-	1
IV 2025	3	1	-	-	2	-	-
V 2025	13	-	-	1	11	1	-
VI 2025	6	-	-	2	4	-	-
VII 2025	7	-	-	1	6	-	1
VIII 2025	4	1	-	-	3	-	-
IX 2025	8	1	-	-	6	1	-
X 2025	11	-	1	-	8	2	-
XI 2025	6	-	-	-	6	-	-
XII 2025	13	-	2	2	8	-	1
Razem 2025:	87	4	4	8	65	4	2

Źródło: dane z bazy Syriusz Std. PUP w Sokółce

Tabela 49. Liczba zarejestrowanych oświadczeń o powierzeniu wykonywania pracy w podziale na państwa.

Państwo	Liczba oświadczeń	z tego w branży:					
		budownictwo	handel	przemysł	transport	gastronomia	inne
Białoruś	81	4	3	6	64	2	2
Ukraina	5	-	-	2	1	2	-
Mołdawia	-	-	-	-	-	-	-
Gruzja	-	-	-	-	-	-	-
Armenia	1	-	1	-	-	-	-
Razem 2025:	87	4	4	8	65	4	2

Źródło: dane z bazy Syriusz Std. PUP w Sokółce

W okresie od 01.01.2025r. do 31.12.2025r. pracodawcy zgłosili do rejestracji **97** oświadczeń o powierzeniu p52racy cudzoziemcom z czego zarejestrowano **87** oświadczeń. W grudniu 2025 roku zarejestrowano więcej o 5 oświadczeń o powierzeniu pracy cudzoziemcom w porównaniu do analogicznego okresu roku 2024.

2. Zezwolenie na pracę sezonową:

Zezwolenie na pracę sezonową może być wydane dla obywateli państw trzecich (spoza UE, Norwegii, Islandii, Lichtensteinu i Szwajcarii). Zezwolenie wydaje się, jeśli cudzoziemiec ma wykonywać pracę w zakresie podklas działalności w których występuje znacznie wyższe zapotrzebowanie na siłę roboczą w niektórych okresach roku ze względu na powtarzające się wydarzenia lub typy wydarzeń podlegające uwarunkowaniom sezonowym, a wysokość wynagrodzenia, określona w umowie z cudzoziemcem, nie będzie niższa od wynagrodzenia pracowników wykonujących w tym samym wymiarze czasu pracę porównywalnego rodzaju lub na porównywalnym stanowisku.

Zezwolenie na pracę sezonową wydaje się na okres nie przekraczający 9 miesięcy w roku kalendarzowym.

Tabela 50. Liczba złożonych wniosków o wydanie zezwolenia na pracę sezonową, wydanych zaświadczeń o wpisie do ewidencji wniosków, wydanych zezwoleń oraz wydanych decyzji umarzających postępowanie wobec złożonych wniosków w sprawie pracy sezonowej w podziale na miesiące.

Miesiąc/ Rok	Liczba wniosków o wydanie zezwolenia na pracę sezonową	Liczba wydanych zaświadczeń o wpisie do ewidencji wniosków w sprawie pracy sezonowej	Liczba wydanych zezwoleń na pracę sezonową	Liczba wydanych decyzji umarzających postępowanie wobec złożonych wniosków w sprawie pracy sezonowej
I 2025	240	224	-	-
II 2025	169	147	-	1
III 2025	96	131	69	2
IV 2025	227	227	20	-
V 2025	149	148	5	1
VI 2025	3	2	6	-
VII 2025	1	1	311	377
VIII 2025	-	-	19	1
IX 2025	-	-	1	250
X 2025	65	65	-	4
XI 2025	141	139	-	-
XII 2025	35	35	-	-
Razem 2025:	1126	1119	431	704

Źródło: dane z bazy Syriusz Std. PUP w Sokółce

Tabela 51. Liczba wydanych zaświadczeń o wpisie do ewidencji wniosków w sprawie pracy sezonowej oraz zezwoleń na pracę sezonową oraz wg. obywatelstwa cudzoziemca.

Państwo	Liczba zaświadczeń o wpisie do ewidencji wniosków	Liczba wydanych zezwoleń na pracę sezonową
Białoruś	19	8
Ukraina	738	403
Mołdawia	-	1
Gruzja	2	-
Armenia	-	-
Inne:		
Kazachstan	323	19
Uzbekistan	5	-
Wietnam	9	-
Rosja	1	-
Mongolia	19	-
Kirgistan	3	-
Razem 2025:	1119	431

Źródło: dane z bazy Syriusz Std. PUP w Sokółce

Tabela 52. Liczba wydanych zezwoleń na pracę sezonową.

Miesiąc/rok	Liczba zezwoleń	wg podklas działalności w których wydaje się zezwolenie na pracę sezonową dla cudzoziemca:		
		uprawy rolne, chów i hodowla zwierząt, łowiectwo, włączając działalność usługową	zakwaterowanie	działalność usługowa związana z wyżywieniem
I 2025	-	-	-	-
II 2025	-	-	-	-
III 2025	69	69	-	-
IV 2025	20	20	-	-
V 2025	5	5	-	-
VI 2025	6	6	-	-
VII 2025	311	311	-	-
VIII 2025	19	19	-	-
IX 2025	1	1	-	-
X 2025	0	0	-	-
XI 2025	-	-	-	-
XII 2025	-	-	-	-
Razem 2025:	431	431	-	-

Źródło: dane z bazy Syriusz Std. PUP w Sokółce

Tabela 53. Liczba wydanych zezwoleń na prace sezonową w podziale na państwa.

Państwo	Liczba zezwoleń	wg podklas działalności w których wydaje się zezwolenie na pracę sezonową dla cudzoziemca:		
		uprawy rolne, chów i hodowla zwierząt, łowiectwo, włączając działalność usługową	zakwaterowanie	działalność usługowa związana z wyżywieniem
Białoruś	8	8	-	-
Ukraina	403	403	-	-
Mołdawia	1	1	-	-
Gruzja	-	-	-	-
Armenia	-	-	-	-
Inne:				
Kazachstan	19	19	-	-
Uzbekistan	-	-	-	-
Wietnam	-	-	-	-
Rosja	-	-	-	-
Mongolia	-	-	-	-
Kirgistan	-	-	-	-
Razem 2025:	431	431	-	-

Źródło: dane z bazy Syriusz Std. PUP w Sokółce

Od początku roku 2025 r. pracodawcy złożyli **1126** wniosków o wydanie zezwolenia na pracę sezonową oraz wydano **1119** zaświadczeń o wpisie do ewidencji wniosków w sprawie pracy sezonowej. W grudniu roku bieżącego złożono mniej o **17** wniosków o wydanie zezwolenia na pracę sezonową w porównaniu do grudnia 2024 roku.

3. Powiadomienie o powierzeniu wykonywania pracy obywatelowi Ukrainy, który będzie wykonywał pracę na podstawie art. 22 ust. 1 ustawy z dnia 12 marca 2022 r. o pomocy obywatelom Ukrainy w związku z konfliktem zbrojnym na terytorium tego państwa.

W dniu 12 marca 2022 r. weszła w życie ustawa o pomocy obywatelom Ukrainy w związku z konfliktem zbrojnym na terytorium tego państwa. Specustawa określiła uproszczone zasady zatrudniania obywateli Ukrainy. Podmiot powierzający mógł zatrudnić obywatela Ukrainy do wykonywania pracy na terytorium Rzeczypospolitej Polskiej w okresie pobytu zgodnego z obowiązującymi przepisami, w tym gdy jego pobyt na terytorium Rzeczypospolitej Polskiej uznaje się za legalny na podstawie art. 2 ust. 1 ww. ustawy lub jest obywatelem Ukrainy przebywającym legalnie na terytorium RP i powiadomił w terminie 14 dni od dnia podjęcia pracy właściwy powiatowy urząd pracy za pośrednictwem systemu teleinformatycznego. Od 1 lipca 2024r. weszła w życie zmiana przepisów i ww. okres został skrócony do 7 dni od dnia podjęcia pracy przez cudzoziemca oraz nałożono wymóg wskazywania w powiadomieniu co najmniej minimalnego wynagrodzenia lub minimalnej stawki godzinowej. Niewypełnienie tych warunków oznacza brak możliwości wykonywania pracy bez zezwolenia.

Tabela 54. Liczba powiadomień o powierzeniu wykonywania pracy obywatelom Ukrainy

Miesiąc/ Rok	Powiadomienie o powierzeniu wykonywania pracy obywatelowi Ukrainy
I 2025	16
II 2025	14
III 2025	47
IV 2025	19
V 2025	23
VI 2025	26
VII 2025	326
VIII 2025	447
IX 2025	100
X 2025	36
XI 2025	14
XII 2025	13
Razem 2025:	1081

Źródło: dane z bazy Syriusz Std. PUP w Sokółce

Podmioty powierzające wykonywanie pracy za pośrednictwem portalu praca.gov.pl w okresie od 1 stycznia 2025 r. do 31 grudnia 2025 r. złożyły **1081** powiadomień legalizujących zatrudnienie obywateli Ukrainy.

Spis tabel	
Tabela 1. Liczba mieszkańców poszczególnych gmin powiatu.....	4
Tabela 2. Liczba osób bezrobotnych (w tys.) oraz stopa bezrobocia (w %).....	5
Tabela 3. Liczba osób bezrobotnych (w tys.) oraz stopa bezrobocia (w %).	6
Tabela 4. Liczba bezrobotnych w poszczególnych gminach powiatu sokólskiego.	8
Tabela 5. Stopa bezrobocia rejestrowanego w latach 2021-2025.	9
Tabela 6. „Napływ” do bezrobocia.	10
Tabela 7. „Odptyw” z bezrobocia.	11
Tabela 8. Bilans grup bezrobotnych będących w szczególnej sytuacji na rynku pracy w 2025 roku.....	12
Tabela 9. Liczba zarejestrowanych bezrobotnych wg wieku i czasu pozostawiania bez pracy	13
Tabela 10. Liczba zarejestrowanych kobiet.	13
Tabela 11. Struktura zarejestrowanych osób bezrobotnych wg poziomu wykształcenia.....	14
Tabela 12. Liczba zarejestrowanych bezrobotnych będących w szczególnej sytuacji na rynku pracy wg wieku i wykształcenia (stan na 31.12.2025r.).	14
Tabela 13. Liczba zarejestrowanych bezrobotnych wg stażu pracy i czasu pozostawiania bez pracy (stan na 31.12.2025r.).	15
Tabela 14. Najliczniejsze grupy zawodowe wśród zarejestrowanych osób bezrobotnych.	16
Tabela 15. Liczba bezrobotnych mieszkańców wsi.	17
Tabela 16. Bezrobotni w szczególnej sytuacji na rynku pracy.	17
Tabela 17. Liczba bezrobotnych wg uprawnień do zasiłku w gminach powiatu sokólskiego ..	18
Tabela 18. Liczba bezrobotnych wg uprawnień do zasiłku.	19
Tabela 19. Liczba rejestrujących się w urzędzie ze zwolnień z przyczyn zakładów pracy.	20
Tabela 20. Liczba miejsc pracy i miejsc aktywizacji zawodowej będąca w dyspozycji PUP.	21
Tabela 21. Liczba ofert pracy za granicą w ramach sieci EURES (stan na dzień 31.12.2025 r.).	22
.....	
Tabela 22. Liczba złożonych i wydanych informacji starosty na temat możliwości zaspokojenia potrzeb kadrowych podmiotu powierzającego wykonywanie pracy cudzoziemcom.	23
Tabela 23. Liczba podejmujących pracę (bez uwzględnienia staży, przygotowania zawodowego i prac społecznie użytecznych).	23
Tabela 24. Efektywność szkoleń zakończonych.	25
Tabela 25. Liczba osób objętych aktywizacją w formie stażu.	26
Tabela 26. Liczba osób zatrudnionych w ramach prac interwencyjnych.	28
Tabela 27. Liczba osób zatrudnionych w ramach robót publicznych.	28
Tabela 28. Refundacja kosztów przejazdu	33
Tabela 29. Liczba osób planowanych do aktywizacji w ramach prac społecznie użytecznych w 2025 r.	34
Tabela 30. Aktywizacja w postaci prac społecznie użytecznych.	34
Tabela 31. Plan i wykonanie programu "Bez barier (IX)".	36
Tabela 32. Plan i wykonanie programu "Bez barier (VIII)".	37
Tabela 33. Plan i wykonanie projektu „Wspieranie zatrudnienia w powiecie sokólskim (III)”	37
Tabela 34. Plan i wykonanie programu "Grunt to praca (IX)”	38
Tabela 35. Plan i wykonanie programu "Nowa droga (VII)”	39
Tabela 36. Plan i wykonanie programu "Nowe horyzonty (IV)”	40
Tabela 37. Plan i wykonanie programu "Aktywni (IV)”	41
Tabela 38. Plan i wykonanie programu "Krok do pracy”	42
Tabela 39. Plan i wykonanie programu "Grunt to praca (X)”	43
Tabela 40. Plan i wykonanie programu "Integracja – Aktywizacja (II)”	44
Tabela 41. Plan i wykonanie programu "Młodzi na start”	45
Tabela 42. Plan i wykonanie programu "Nowa droga (VIII)”	46
Tabela 43. Plan i wykonanie programu "Nowe horyzonty (V)”	47

Tabela 44. <i>Plan i wykonanie Funduszu Pracy, EFS+ i PFRON.</i>	48
Tabela 45. <i>Źródła finansowania aktywnych form przeciwdziałania bezrobociu w 2025 r.</i>	49
Tabela 46. <i>Liczba zarejestrowanych osób niepełnosprawnych w latach 2021-2024 (stan na 31.12.2025).</i>	50
Tabela 47. <i>Aktywizacja osób niepełnosprawnych w 2024 r.</i>	50
Tabela 48. <i>Liczba zarejestrowanych oświadczeń o powierzeniu wykonywania pracy cudzoziemcowi.</i>	51
Tabela 49. <i>Liczba zarejestrowanych oświadczeń o powierzeniu wykonywania pracy w podziale na państwa.</i>	52
Tabela 50. <i>Liczba złożonych wniosków o wydanie zezwolenia na pracę sezonową, wydanych zaświadczeń o wpisie do ewidencji wniosków, wydanych zezwoleń oraz wydanych decyzji umarzających postępowanie wobec złożonych wniosków w sprawie pracy sezonowej w podziale na miesiące.</i>	53
Tabela 51. <i>Liczba wydanych zaświadczeń o wpisie do ewidencji wniosków w sprawie pracy sezonowej oraz zezwoleń na pracę sezonową oraz wg. obywatelstwa cudzoziemca.</i>	53
Tabela 52. <i>Liczba wydanych zezwoleń na pracę sezonową.</i>	54
Tabela 53. <i>Liczba wydanych zezwoleń na prace sezonową w podziale na państwa.</i>	54
Tabela 54. <i>Liczba powiadomień o powierzeniu wykonywania pracy obywatelom Ukrainy</i>	56

Spis wykresów

Wykres 1. <i>Podmioty według klas wielkości</i>	5
Wykres 2. <i>Stopa bezrobocia w Polsce i Unii Europejskiej</i>	7
Wykres 3. <i>Dynamika bezrobocia w latach 2021-2025.</i>	9
Wykres 4. <i>Udział bezrobotnych uprawnionych do zasiłku w gminach powiatu sokólskiego w stosunku do ogółu osób bezrobotnych uprawnionych do zasiłku.</i>	19
Wykres 5. <i>Struktura zadań realizowanych w powiecie sokólskim w ramach podstawowych form aktywizacji zawodowej wg liczby uczestników (stan na 31.12.2025 r. i 31.12.2024 r.).</i> ..	35

Spis rysunków

Rysunek 1. <i>Gminy należące do powiatu sokólskiego.</i>	4
--	---

Publikacja powstała w oparciu o informacje sporządzone przez poszczególne komórki organizacyjne Powiatowego Urzędu Pracy w Sokółce.

Kopiowanie i rozpowszechnianie wyłącznie z podaniem źródła.

Sporządził: Dział Programów i Projektów PUP w Sokółce.

Krzysztof Aniśkiewicz
Kierownik
Działu Programów i Projektów

Zuzanna Lingo
Specjalista ds. programów i
projektów

Zatwierdził:

Sokółka, 2026-01-28

POWIATOWY URZĄD PRACY W SOKÓŁCE
ul. Kryńska 40
16-100 Sokółka
tel. 85 722 90 10 fax 85 722 90 11 e-mail: biso@praca.gov.pl

FILIA PUP W DĄBROWIE BIAŁOSTOCKIEJ
ul. Gen. Sulika 4a
16-200 Dąbrowa Białostocka
tel./fax 85 712 12 03, 85 712 66 55 e-mail: bisoda@praca.gov.pl