

**UCHWAŁA Nr. 637/2026**  
**ZARZĄDU POWIATU SOKÓLSKIEGO**

z dnia ~~20~~ 21 kwietnia 2026 roku

**w sprawie oceny zasobów pomocy społecznej**

Na podstawie art. 16a ust. 4 ustawy z dnia 12 marca 2004r. o pomocy społecznej (t.j. Dz. U. z 2025 r. poz. 1214) uchwała się, co następuje:

§ 1. Przyjmuje się ocenę zasobów pomocy społecznej za 2025 rok, stanowiącą załącznik do uchwały.

§ 2. Ocenę, o której mowa w § 1, przedstawia się Radzie Powiatu Sokólskiego.

§ 3. Uchwała wchodzi w życie z dniem podjęcia.

Zarząd:


1. Piotr Rećko

2. Łukasz Owsiejko

3. Jerzy Białomyzy

4. Bożena Jolanta Jelska-Jaroś

5. Kazimierz Łabieniec



Sporządził: *Małgorzata Borhawska*

Zatwierdził: *Alina Rynajko*

Pod względem formalno-prawnym  
uwag nie wnoszę

*Anna Kozłowska*  
R. pr. Anna Kozłowska





## **Ocena zasobów pomocy społecznej**

**Autorzy:  
Pracownicy Powiatowego Centrum  
Pomocy Rodzinie w Sokółce**

## SPIS TREŚCI

STRONA

1	Wprowadzenie	3
2	Dane o sytuacji demograficznej i społecznej	3
3	Dane o korzystających z pomocy i wsparcia	11
3.1	Dane o korzystających z pomocy i wsparcia POWIAT - ZADANIA PCPR ORAZ MOPR	19
4	Inne rodzaje pomocy i świadczeń	26
5	Zasoby instytucjonalne pomocy i wsparcia	26
6	Kadra jednostki organizacyjnej pomocy społecznej	35
6.1	Zatrudnienie pomocnicze w jednostce organizacyjnej pomocy społecznej	38
6.2	Zespoły pracy socjalnej i integracji społecznej w jednostce pomocy społecznej	38
7	Środki finansowe na wydatki w pomocy społecznej i innych obszarach polityki społecznej w budżecie jednostki samorządu terytorialnego	38
8	Aktywność projektowo-konkursowa jednostki organizacyjnej pomocy społecznej	41
9	Współpraca z organizacjami pozarządowymi - zadania zlecone w obszarze pomocy i wsparcia	42
10	Wnioski końcowe	42

# 1. Wprowadzenie

Zgodnie z art. 16a ustawy z 12 marca 2004 r. o pomocy społecznej gmina i powiat oraz samorząd województwa zobowiązani są do sporządzenia corocznie oceny zasobów pomocy społecznej w oparciu o analizę lokalnej sytuacji społeczno-demograficznej, która w szczególności winna obejmować: infrastrukturę, kadre, organizacje pozarządowe, nakłady finansowe ponoszone na zadania pomocy społecznej oraz informacje o osobach i rodzinach korzystających z pomocy społecznej. Niniejsza analiza opisuje ww. sytuację w Powiecie Sokólskim. Jest to powiat ziemski, leżący w województwie podlaskim. Powiat Sokólski graniczy z powiatami: augustowskim, monieckim i białostockim. Siedzibą powiatu jest Sokółka. Powierzchnia Powiatu Sokólskiego wynosi 2055 km<sup>2</sup> co stanowi 10,18% powierzchni województwa, 0,67% powierzchni kraju. Gęstość zaludnienia w Powiecie Sokólskim wynosi 30 osób, w województwie 59 osób, w kraju 123 osoby. Poniżej prezentujemy szczegółowe dane o: sytuacji demograficznej, rynku pracy, infrastrukturze społecznej, korzystających z pomocy i wsparcia, świadczeniach pomocy społecznej, zasobach instytucjonalnych pomocy i wsparcia, kadrze pomocy społecznej, środkach finansowych na wydatki w pomocy społecznej i innych obszarach polityki społecznej w budżecie jednostki samorządu terytorialnego, aktywności projektowo-konkursowej jednostki organizacyjnej pomocy społecznej, współpracy z organizacjami pozarządowymi w obszarze pomocy i wsparcia Powiatu Sokólskiego.



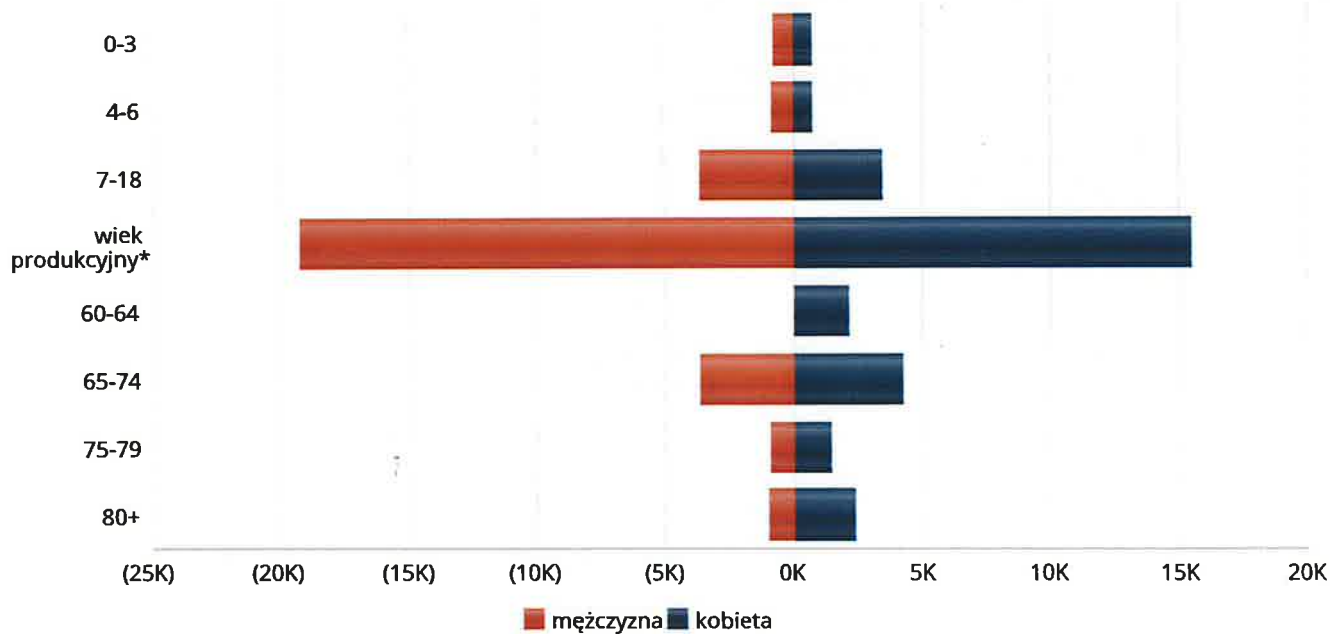
## 2. Dane o sytuacji demograficznej i społecznej

Według stanu na 30 czerwca 2025 r., liczba ludności Powiatu Sokólskiego wyniosła 60 192 osób, z czego 50,7% stanowiły kobiety, a 49,3% mężczyźni. Liczba ludności stanowi 5,3% ludności województwa, 0,2% ludności kraju. Struktura ludności powiatu przedstawiała się następująco: osoby w wieku przedprodukcyjnym stanowiły 15,75%, osoby w wieku produkcyjnym 58,04 %, a w wieku poprodukcyjnym 26,21%. Według stanu na 31 grudnia 2025 r. stopa bezrobocia w powiecie wyniosła 11,5%. Stopa bezrobocia dla województwa wynosi 7,4 % dla kraju wynosi 5,7%..Liczba osób bezrobotnych zarejestrowanych w Powiecie Sokólskim wyniosła 2 453, w tym 37,9% stanowiły kobiety, 62,1% mężczyźni. Poniżej prezentujemy w formie graficznej i tabelarycznej szczegółowe dane dotyczące demografii (liczbę ludności w podziale na płeć i grupy wiekowe), rynku pracy (liczbę osób bezrobotnych, liczbę bezrobotnych długotrwale, liczbę osób bezrobotnych z prawem do zasiłku, wskaźnik bezrobocia wśród beneficjentów pomocy społecznej) oraz w formie tabelarycznej informacje o infrastrukturze społecznej zawierające dane własne jednostki dotyczące liczby hospicjów oraz liczby ośrodków dla cudzoziemców na terenie Powiatu Sokólskiego.

Grupa wiekowa	Liczba mieszkańców wg grup wiekowych i płci	
	mężczyzna	kobieta
0-3	775	723
4-6	801	770
7-18	3 633	3 501
wiek produkcyjny*	19 219	15 497
60-64		2 161
65-74	3 600	4 259
75-79	898	1 452
80+	952	2 351

\*Zgodnie z definicją GUS wiek produkcyjny to dla mężczyzn 18–64 lata, a dla kobiet 18–59 lat.

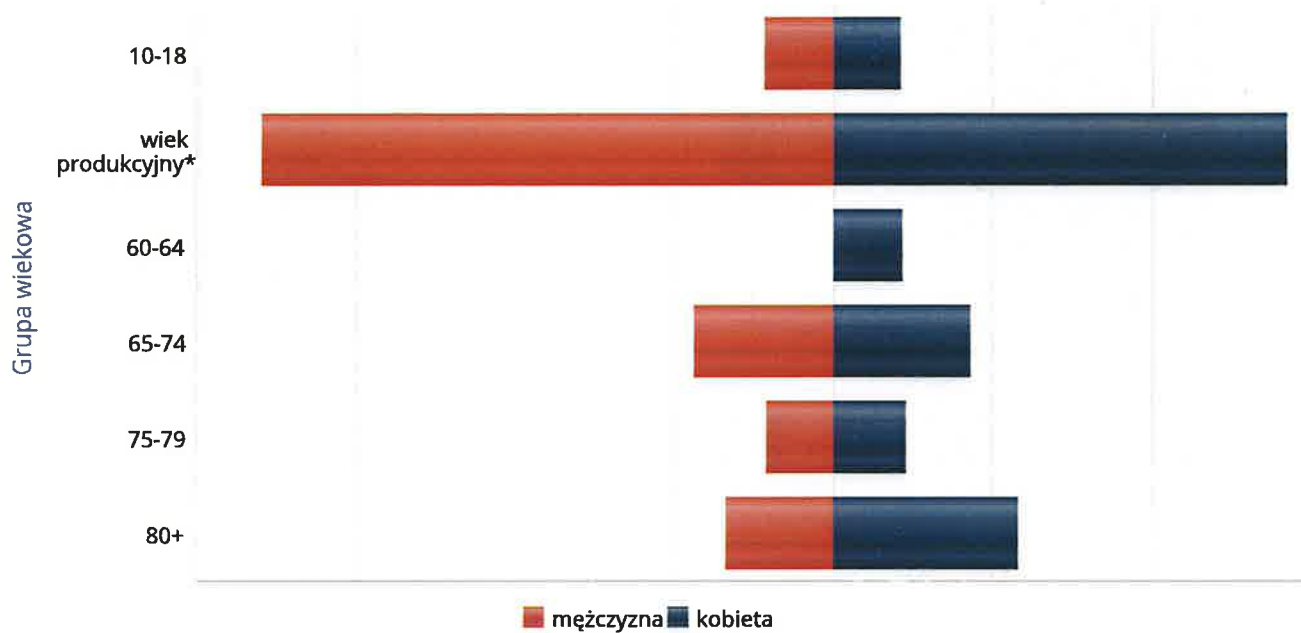
### Liczba mieszkańców wg grup wiekowych i płci



Liczba mieszkańców wg grup wiekowych i płci		
Grupa wiekowa	mężczyzna	kobieta
10-18	2 165	2 048
wiek produkcyjny*	17 904	14 221
60-64		2 127
65-74	4 359	4 256
75-79	2 095	2 269
80+	3 355	5 793

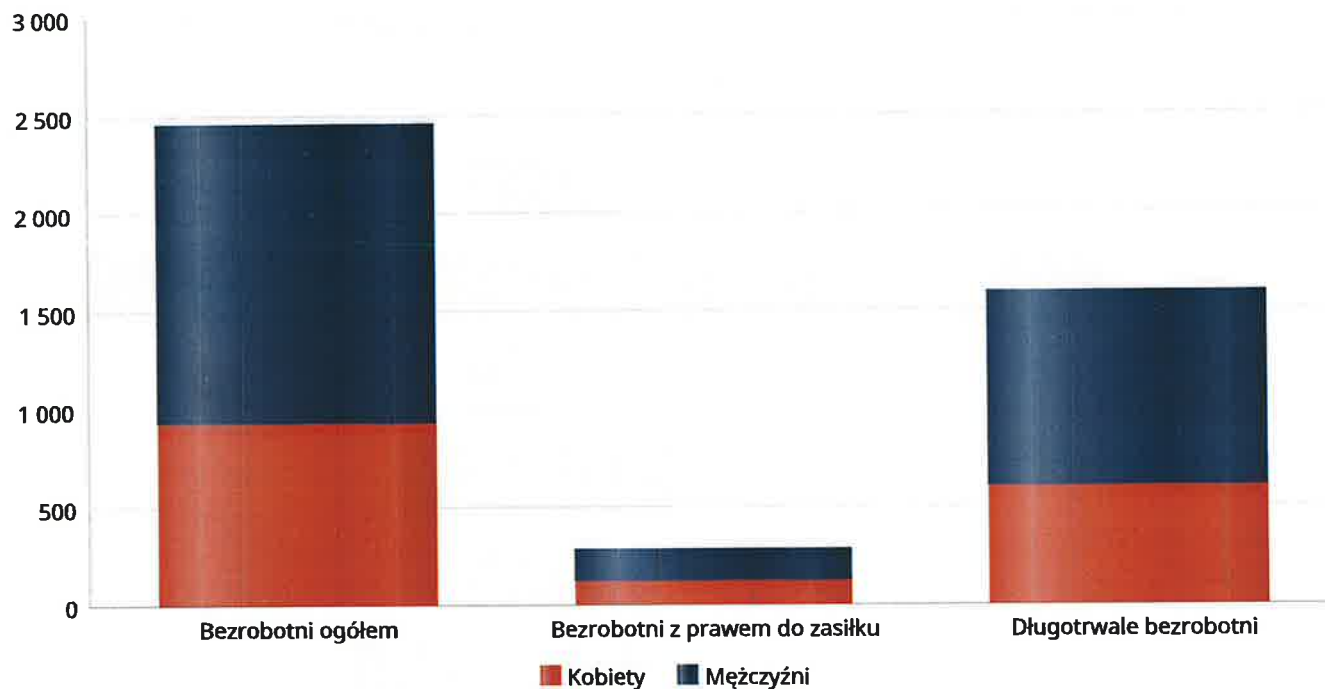
\*Zgodnie z definicją GUS wiek produkcyjny to dla mężczyzn 18–64 lata, a dla kobiet 18–59 lat.

### Prognozowana liczba mieszkańców wg grup wiekowych i płci



**Liczba osób bezrobotnych, liczba długotrwale bezrobotnych oraz liczba osób bezrobotnych z prawem do zasiłku (poziom powiatu)**

Status	Ogółem	Mężczyźni	Kobiety
Bezrobotni ogółem	2 452	1 522	930
Bezrobotni z prawem do zasiłku	285	164	121
Długotrwale bezrobotni	1 594	990	604

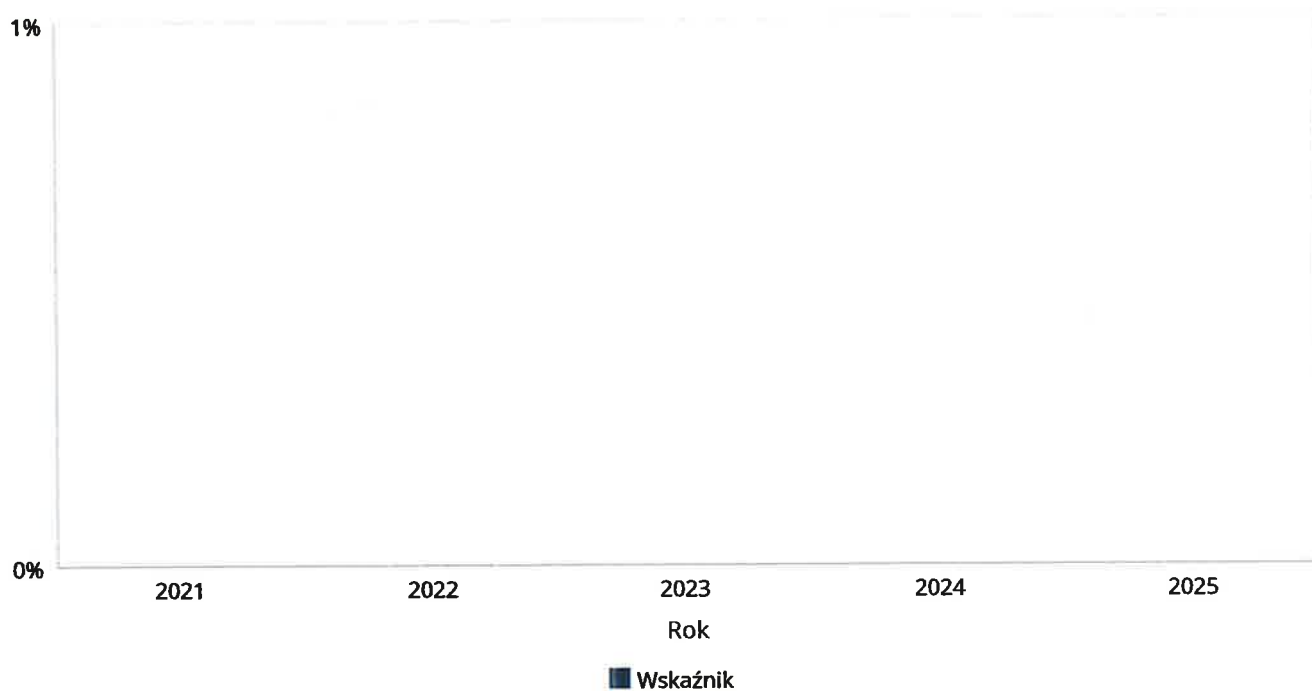


**Tabela prezentuje liczbę osób bezrobotnych, liczbę bezrobotnych długotrwale oraz liczbę osób bezrobotnych z prawem do zasiłku, ogółem i w podziale na płeć.**

Status	Powiat		Województwo		Polska	
	Kobiety	Mężczyźni	Kobiety	Mężczyźni	Kobiety	Mężczyźni
Osoby bezrobotne ogółem	930	1 522	13 695	18 707	438 744	446 243
Osoby bezrobotne z prawem do zasiłku	121	164	1 848	1 909	67 286	57 112
Osoby długotrwale bezrobotne	604	990	7 552	10 261	221 318	200 543

**Wskaźnik bezrobocia wśród beneficjentów pomocy społecznej. Wskaźnik obliczany jako stosunek liczby osób w rodzinach korzystających z pomocy społecznej z powodu bezrobocia do liczby osób w rodzinach korzystających z pomocy ogółem**

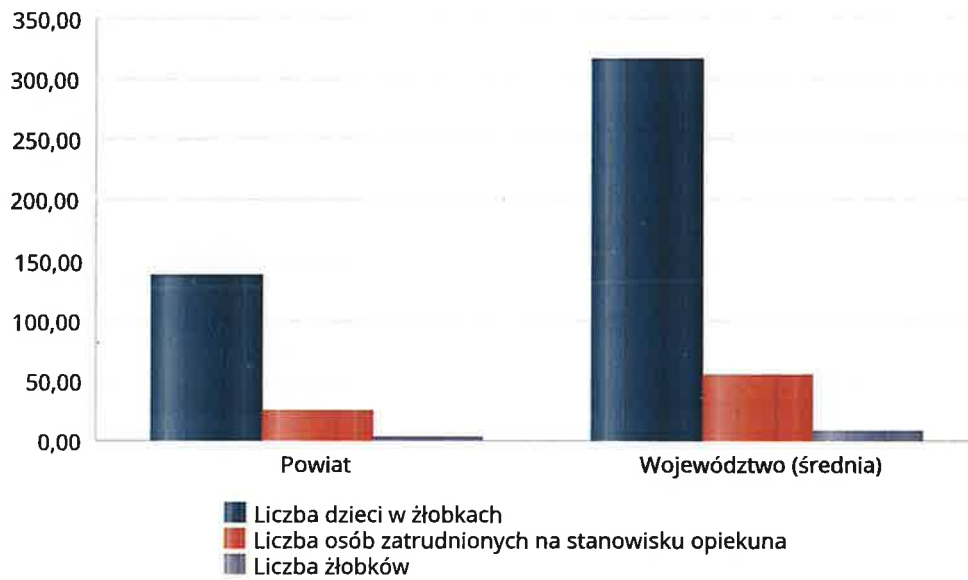
Rok	Wskaźnik
2021	0%
2022	
2023	0%
2024	0%
2025	0%



## Liczba placówek i miejsc dla dzieci

Jednostka terytorialna	Miara	Wartość liczbowa
Powiat	Liczba dzieci w żłobkach	137,00
Powiat	Liczba osób zatrudnionych na stanowisku opiekuna	26,00
Powiat	Liczba żłobków	3,00
Województwo (średnia)	Liczba dzieci w żłobkach	316,53
Województwo (średnia)	Liczba osób zatrudnionych na stanowisku opiekuna	54,88
Województwo (średnia)	Liczba żłobków	9,00

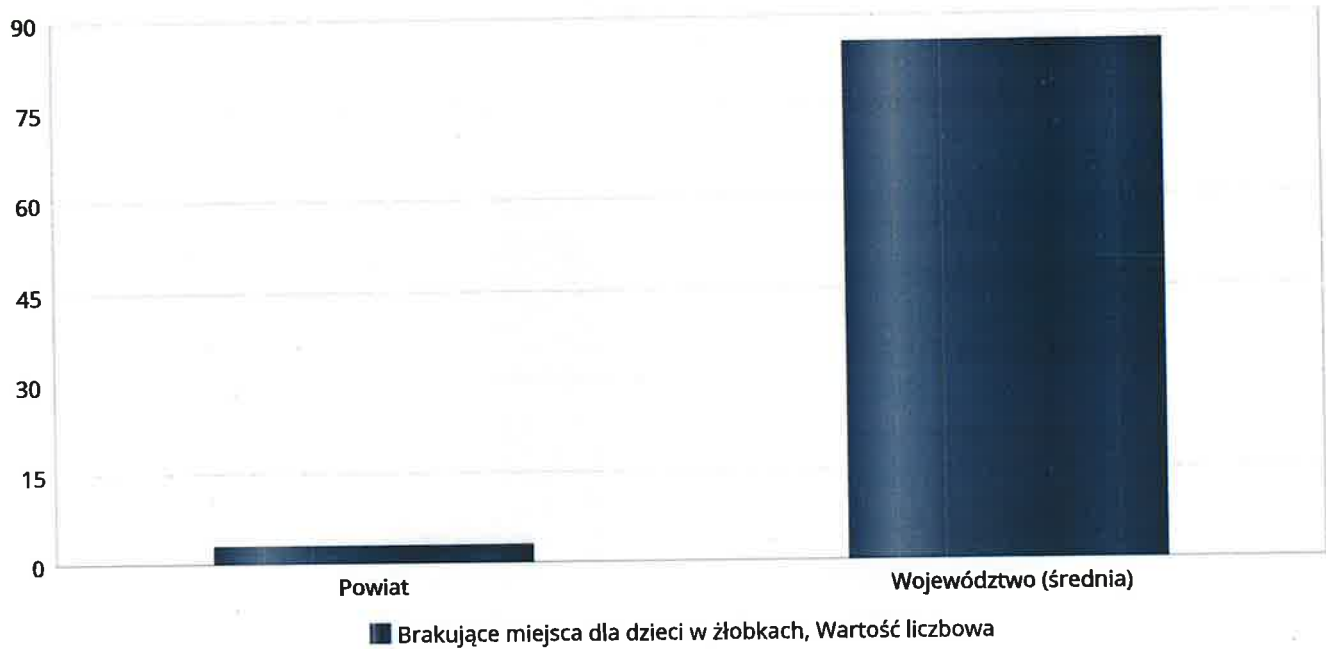
### Infrastruktura opieki nad dziećmi



## Liczba placówek i miejsc dla dzieci

Jednostka terytorialna	Miara	Wartość liczbowa
Powiat	Brakujące miejsca dla dzieci w żłobkach	3
Województwo (średnia)	Brakujące miejsca dla dzieci w żłobkach	85

## Infrastruktura opieki nad dziećmi



## INFRASTRUKTURA SPOŁECZNA (stan na 31.XII)

WYSZCZEGÓLNIENIE		Rok 2024	Rok oceny 2025	Prognoza 2026*
<b>INFRASTRUKTURA SPOŁECZNA</b>				
Liczba mieszkań komunalnych w zasobie gminy	1	X	X	X
Liczba wniosków złożonych na mieszkanie komunalne z zasobów gminy	2	X	X	X
w tym z wiersza 1: Liczba mieszkań socjalnych (lokalí)	3	X	X	X
Liczba oczekujących na mieszkanie socjalne	4	X	X	X
Liczba wyroków eksmisyjnych bez wskazania lokalu socjalnego	5	X	X	X
Liczba klubów i innych miejsc spotkań dla seniorów	6	X	X	X
Liczba hospicjów	7	0		
Liczba ośrodków dla cudzoziemców	8	0		

\* Wielkość prognozy nie dotyczy wartości przyrostu lub spadku. W przypadku braku możliwości oszacowania wielkości liczbowych dla prognozy należy wpisać liczby odpowiadające danym z kolumny "Rok oceny 2025". Niniejsza instrukcja dotyczy wypełniania wszystkich tabel OZPS.

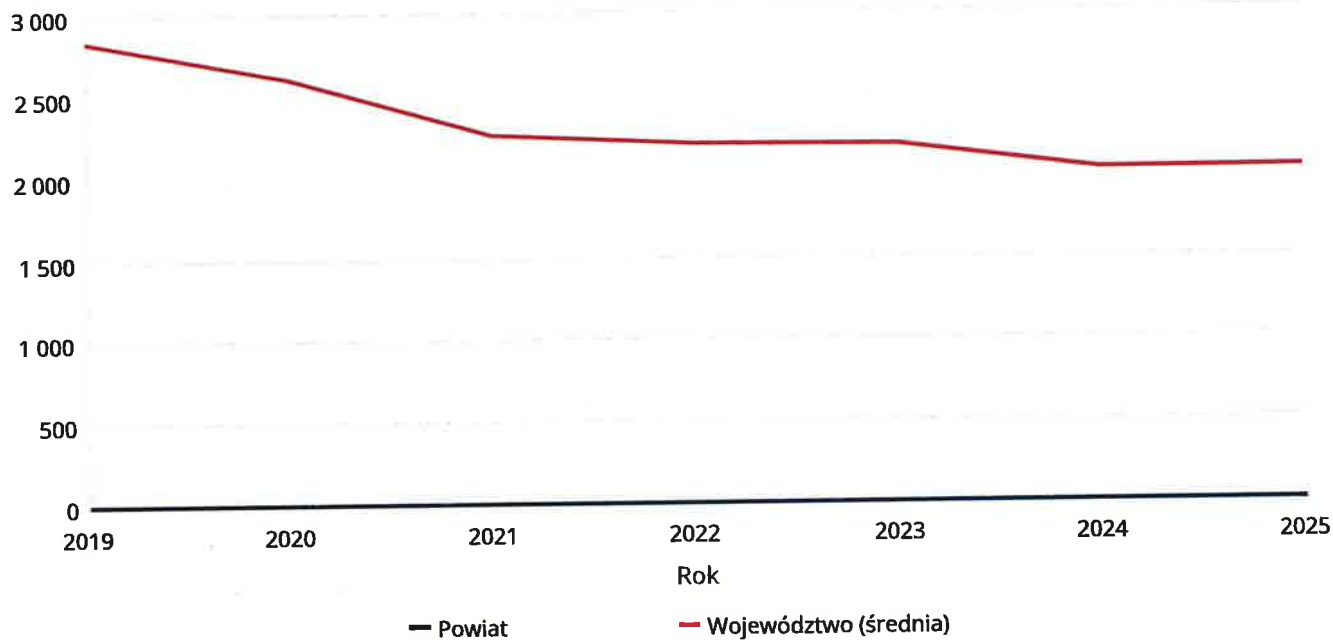
### 3. Dane o korzystających z pomocy i wsparcia

Pomoc i wsparcie w Powiecie Sokólskim z pomocy społecznej w 2025 roku uzyskało 825 osób, co stanowiło 1,37% wszystkich mieszkańców powiatu. Poniżej prezentujemy w formie graficznej i tabelarycznej szczegółowe dane dotyczące: liczby rodzin i osób w rodzinach korzystających z pomocy społecznej w podziale na wiek i płeć, wskaźnika deprivacji lokalnej, liczby długotrwale korzystających z pomocy społecznej, w podziale na płeć i grupy wiekowe.

## Liczba osób korzystających ze świadczeń na podstawie wydanych decyzji

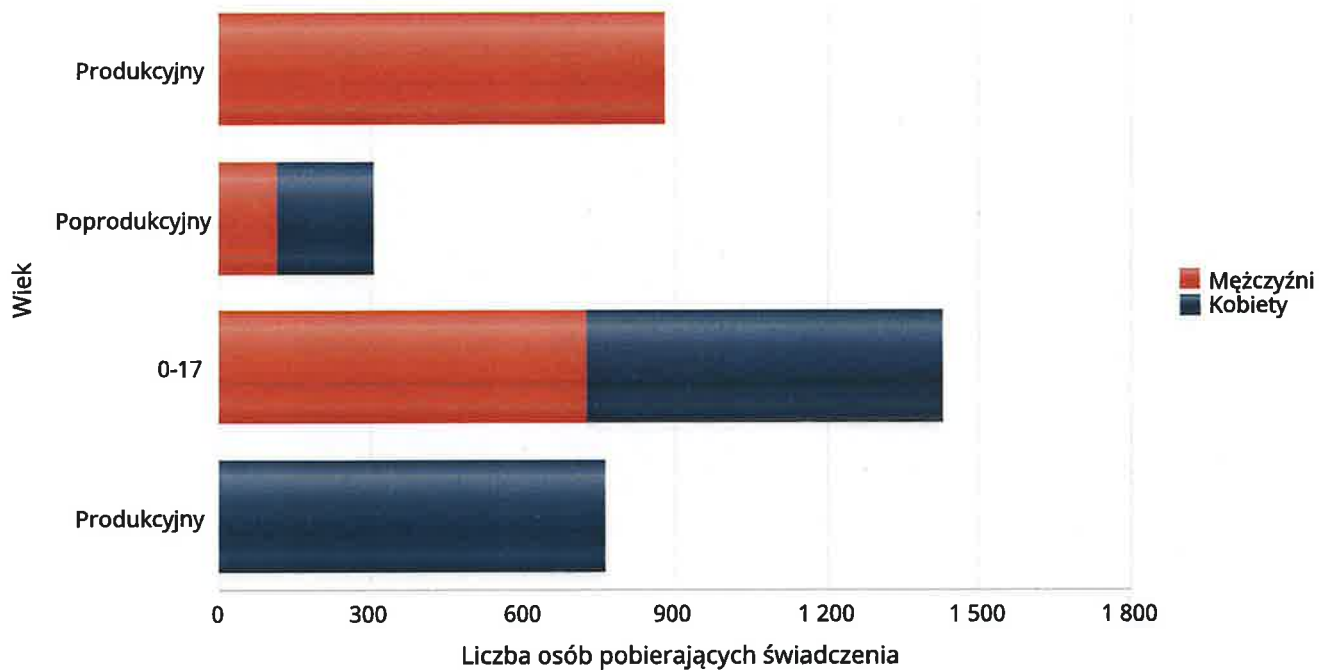
	Liczba świadczeniobiorców						
	2019	2020	2021	2022	2023	2024	2025
Powiat	1	2	1	0	2	2	3
Województwo (średnia)	2 845	2 604	2 256	2 187	2 183	2 020	2 023

Liczba świadczeniobiorców



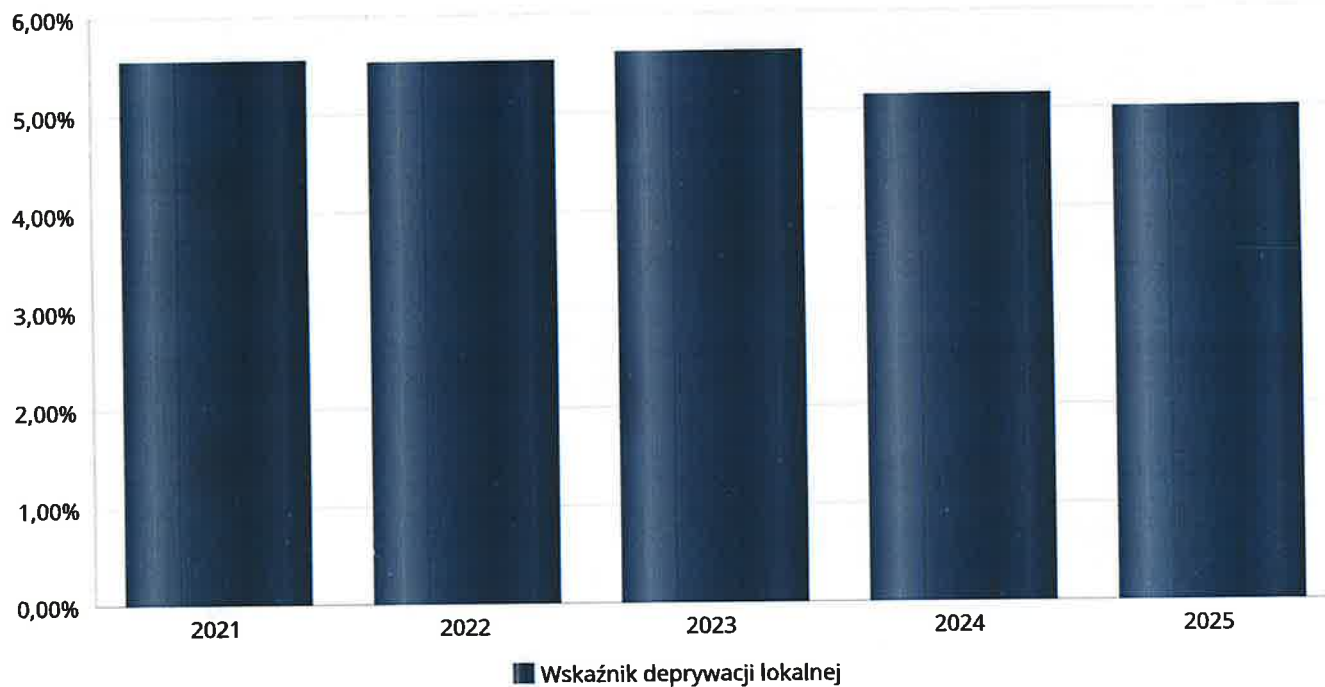
**Liczba osób korzystających z pomocy społecznej w podziale na wiek i płeć wg liczby wypłaconych świadczeń**

Grupa	Ogółem	Kobiety	Mężczyźni
0-17	1 429	704	725
Produkcyjny	1 642	762	880
Poprodukcyjny	306	190	116



## Wskaźnik deprecacji lokalnej

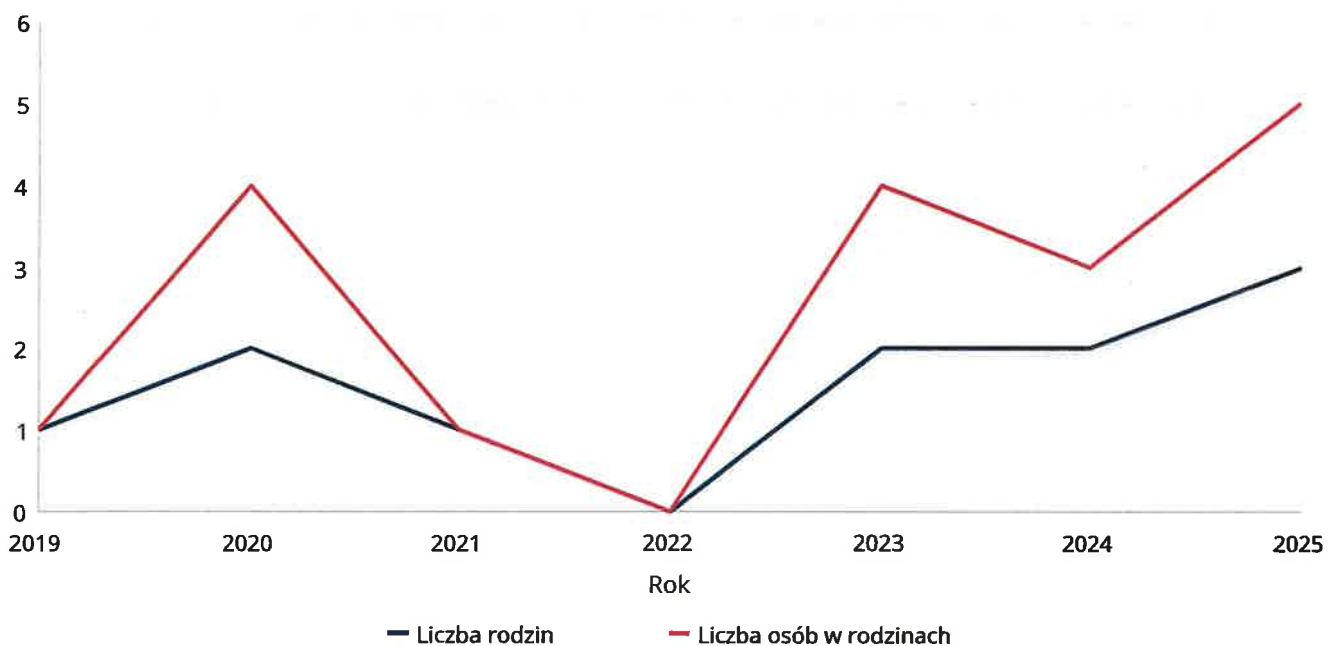
Rok	Wskaźnik deprecacji lokalnej
2021	5,54%
2022	5,52%
2023	5,60%
2024	5,13%
2025	4,99%



## Liczba rodzin i liczba osób w rodzinach korzystających z pomocy społecznej

Rok	Liczba rodzin	Liczba osób w rodzinach
2019	1	1
2020	2	4
2021	1	1
2022	0	0
2023	2	4
2024	2	3
2025	3	5

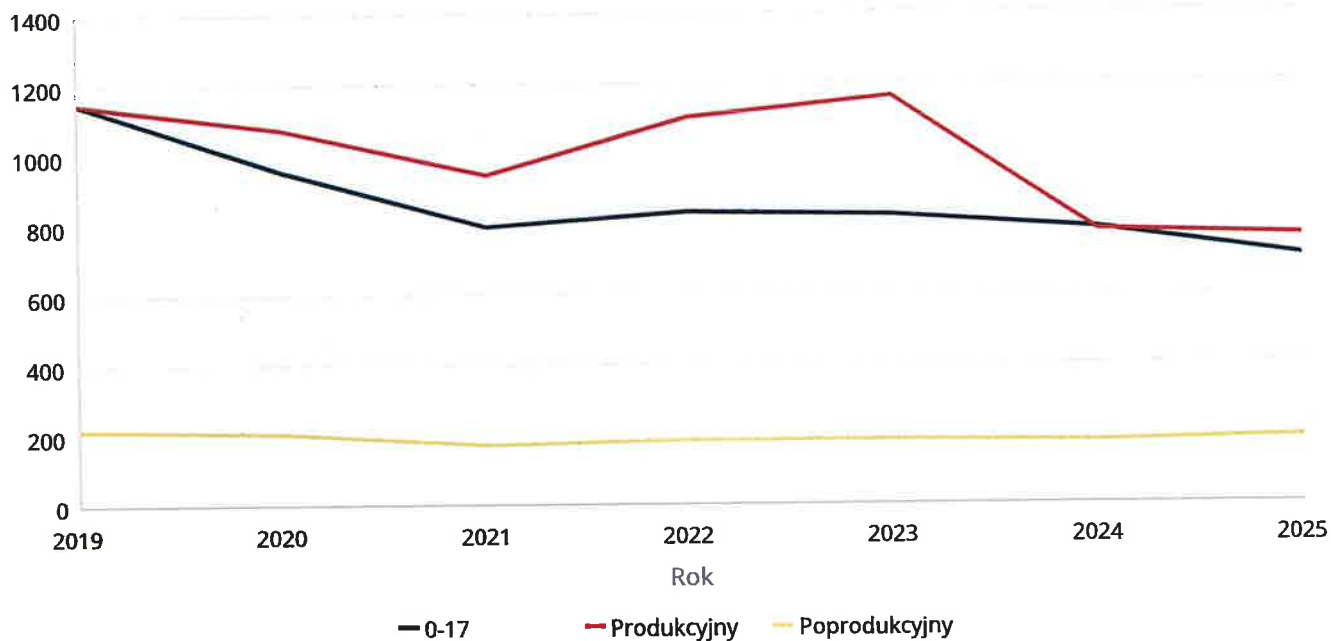
### Korzystający z pomocy społecznej



## Liczba kobiet korzystających z pomocy społecznej

		Liczba kobiet korzystających z pomocy						
Poziom	Wiek	2019	2020	2021	2022	2023	2024	2025
Powiat sokólski	0-17	1149	952	793	833	824	781	704
	Produkcyjny	1149	1076	944	1101	1160	775	762
	Poprodukcyjny	218	209	175	181	183	178	190
Województwo (średnia)	0-17	56	49	41	54	54	50	48
	Produkcyjny	109	102	90	93	83	72	72
	Poprodukcyjny	35	29	30	31	31	29	30

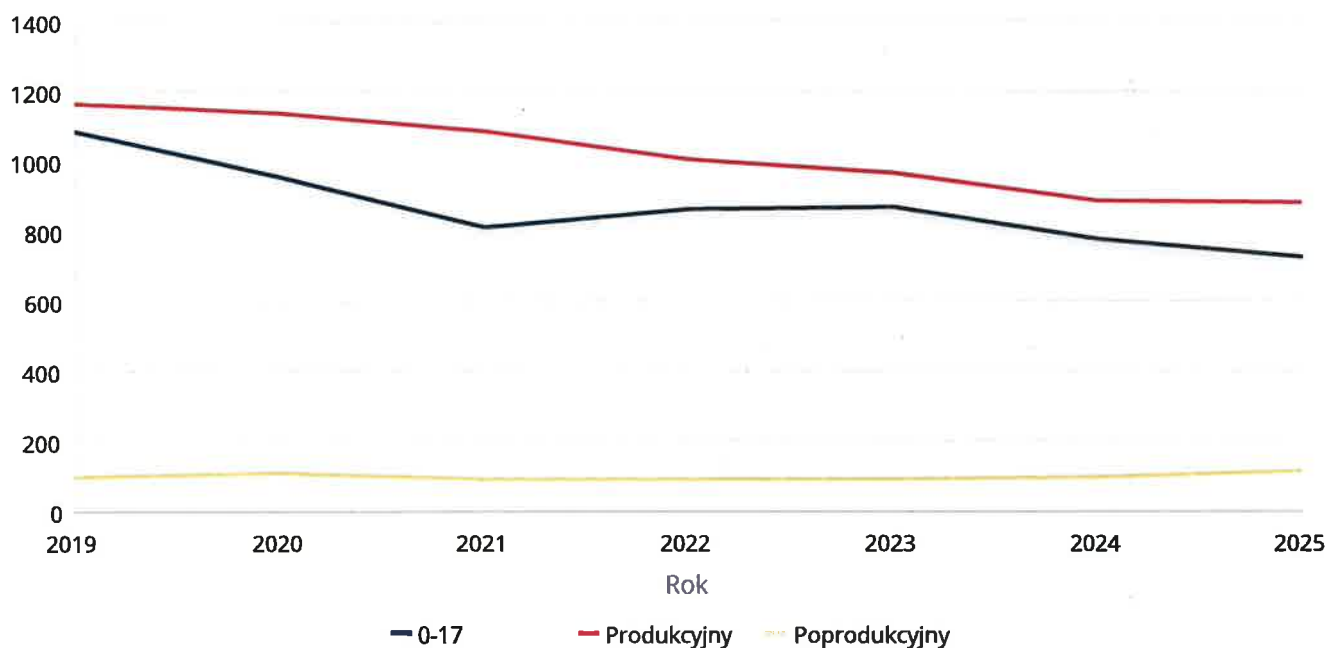
## Liczba kobiet korzystających z pomocy



## Liczba mężczyzn korzystających z pomocy społecznej

		Liczba mężczyzn korzystających z pomocy						
Poziom	Wiek	2019	2020	2021	2022	2023	2024	2025
Powiat sokólski	0-17	1084	957	810	864	871	777	725
	Produkcyjny	1167	1137	1083	1008	968	886	880
	Poprodukcyjny	96	107	93	91	91	101	116
Województwo (średnia)	0-17	60	53	44	58	58	51	49
	Produkcyjny	113	112	105	104	101	95	93
	Poprodukcyjny	13	13	13	13	14	15	16

### Liczba mężczyzn korzystających z pomocy



**DANE O KORZYSTAJĄCYCH Z POMOCY I WSPARCIA  
w całym okresie sprawozdawczym**

WYSZCZEGÓLNIENIE		Rok 2024	Rok oceny 2025	Prognoza 2026
<b>OSOBY I RODZINY, KTÓRYM UDZIELONO POMOCY I WSPARCIA</b>				
Liczba osób	1	834	825	825
<b>OSOBY I RODZINY, KTÓRYM PRZYZNANO ŚWIADCZENIE</b>				
Liczba osób	2	2	3	3
W tym: osoby długotrwale korzystające	3	0	0	0
Wiek 0-17	4	0	0	0
Wiek produkcyjny *	5	2	3	3
Wiek poprodukcyjny **	6	0	0	0
Liczba rodzin	7	2	3	3
Liczba osób w rodzinach	8	3	5	5
<b>w tym: KOBIETY (z wierszy 2-6)</b>				
Ogółem	9	0	1	1
W tym: osoby długotrwale korzystające	10	0	0	0
Wiek 0-17	11	0	0	0
Wiek 18-59	12	0	1	1
Wiek 60 lat i więcej	13	0	0	0
<b>OSOBY I RODZINY, Z KTÓRYMI PRZEPROWADZONO WYWIAD ŚRODOWISKOWY</b>				
Liczba osób ogółem	14	0		
Liczba rodzin	15	0		
Liczba osób w rodzinach	16	0		
<b>KONTRAKT SOCJALNY</b>				
Liczba zawartych kontraktów socjalnych - ogółem	17	0		
Liczba osób objętych kontraktem socjalnym - ogółem	18	0		

\* wiek produkcyjny: kobiety w wieku 18-59 lat, mężczyźni 18-64 lat

\*\* wiek poprodukcyjny: kobiety w wieku 60 i więcej, mężczyźni 65 i więcej

### 3.1. Dane o korzystających z pomocy i wsparcia POWIAT - ZADANIA PCPR ORAZ MOPR

Powiatowe Centrum Pomocy Rodzinie w Sokółce jako jednostka organizacyjna pomocy społecznej kieruje się główną zasadą pomocniczości, prowadzi szeroką działalność na rzecz mieszkańców powiatu oraz poprawy warunków ich życia. Działalność ta polega przede wszystkim na wsparciu rodziny, zapewnieniu dzieciom pieczy zastępczej oraz na udzielaniu pomocy osobom niepełnosprawnym. Zadania Powiatowego Centrum Pomocy Rodzinie w Sokółce szczegółowo określają ustawy: ustawa z dnia 12 marca 2004 r. o pomocy społecznej, ustawa z dnia 9 czerwca 2011 r. o wspieraniu rodziny i systemie pieczy zastępczej, ustawa z dnia 27 sierpnia 1997 r. o rehabilitacji społecznej i zawodowej oraz zatrudnianiu osób niepełnosprawnych, a także ustawa z dnia 19 lipca 2005 r. o przeciwdziałaniu przemocy w rodzinie. Wśród zadań realizowanych przez PCPR należy wymienić:

- udzielanie wsparcia finansowego rodzinom zastępczym, pełnoletnim wychowankom tych rodzin oraz placówek, osobom niepełnosprawnym,
- prowadzenie pracy socjalnej na rzecz w/w osób,
- organizowanie i zapewnienie opieki i wychowania dzieciom pozbawionym możliwości wychowywania się we własnej rodzinie naturalnej,
- umożliwienie osobom niepełnosprawnym korzystania z rehabilitacji społecznej,
- umieszczanie kierowanych osób, w tym dzieci, do placówek,
- udzielanie wsparcia osobom będącym w sytuacjach kryzysowych, szczególnie osobom doświadczającym przemocy,
- informowanie o prawach i uprawnieniach zgłaszających się klientów,
- opracowywanie i realizacja programów z zakresu pomocy społecznej, przeciwdziałania przemocy w rodzinie, pieczy zastępczej, pomocy osobom niepełnosprawnym,
- prowadzenie stałej współpracy z instytucjami pomocy społecznej, sądami i innymi podmiotami działającymi w zakresie wsparcia rodziny.

W 2025 roku na terenie Powiatu Sokólskiego funkcjonowało 80 rodzin zastępczych w tym 1 rodzinny dom dziecka, oraz 4 placówki opiekuńczo-wychowawcze typu rodzinnego. Liczba dzieci objętych opieką przez rodziny zastępcze wynosiła 117 osób. Natomiast liczba dzieci przebywających w placówkach wynosiła 45 osób:

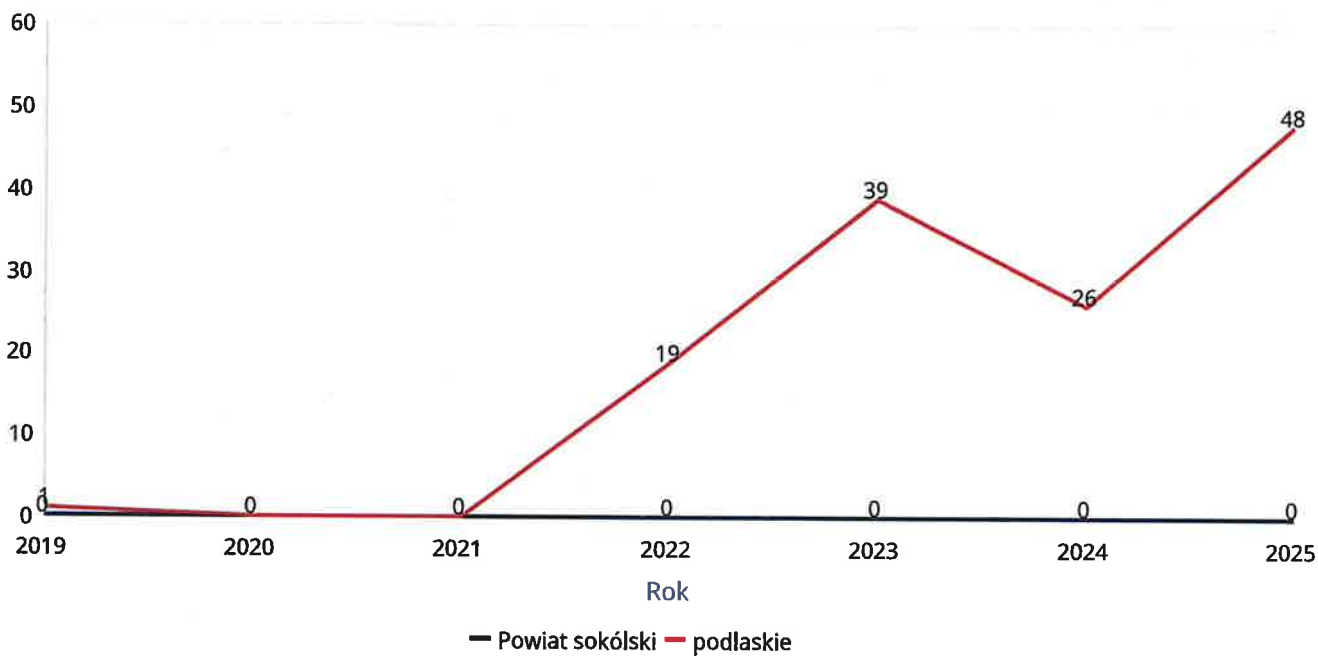
- Placówka opiekuńczo-wychowawcza typu rodzinnego „Promyk” w Czuprynowie -12 dzieci,
- Placówka opiekuńczo-wychowawcza typu rodzinnego „Iskierka” w Chorążowcach -13 dzieci,
- Placówka opiekuńczo-wychowawcza typu rodzinnego „Perełka” w Kuźnicy - 10 dzieci
- Placówka opiekuńczo-wychowawcza typu rodzinnego „Jutrzenka” w Dąbrowie Białostockiej -10 dzieci

Poniżej prezentujemy w formie graficznej i tabelarycznej szczegółowe dane dotyczące: liczby osób korzystających z indywidualnego programu integracji cudzoziemców, liczby rodzin i dzieci umieszczonych w rodzinach zastępczych, kwoty świadczeń ze względu na typ rodziny, w której umieszczono dziecko w pieczy zastępczej, kwoty świadczeń dodatku zadaniowego w różnych typach pieczy zastępczej, strukturę liczby osób usamodzielnionych w rozbiciu na pełnoletnie osoby opuszczające rodziny zastępcze, pełnoletnie osoby opuszczające placówki opiekuńczo-wychowawcze, pełnoletnie osoby opuszczające instytucje, o których mowa w art. 88 ust. 1 ustawy o pomocy społecznej, kwotę świadczeń na usamodzielnienia.

## Liczba osób korzystających z indywidualnego programu integracji cudzoziemców w województwie

	Liczba osób						
	2019	2020	2021	2022	2023	2024	2025
Powiat sokólski	0	0	0	0	0	0	0
podlaskie	1	0	0	19	39	26	48

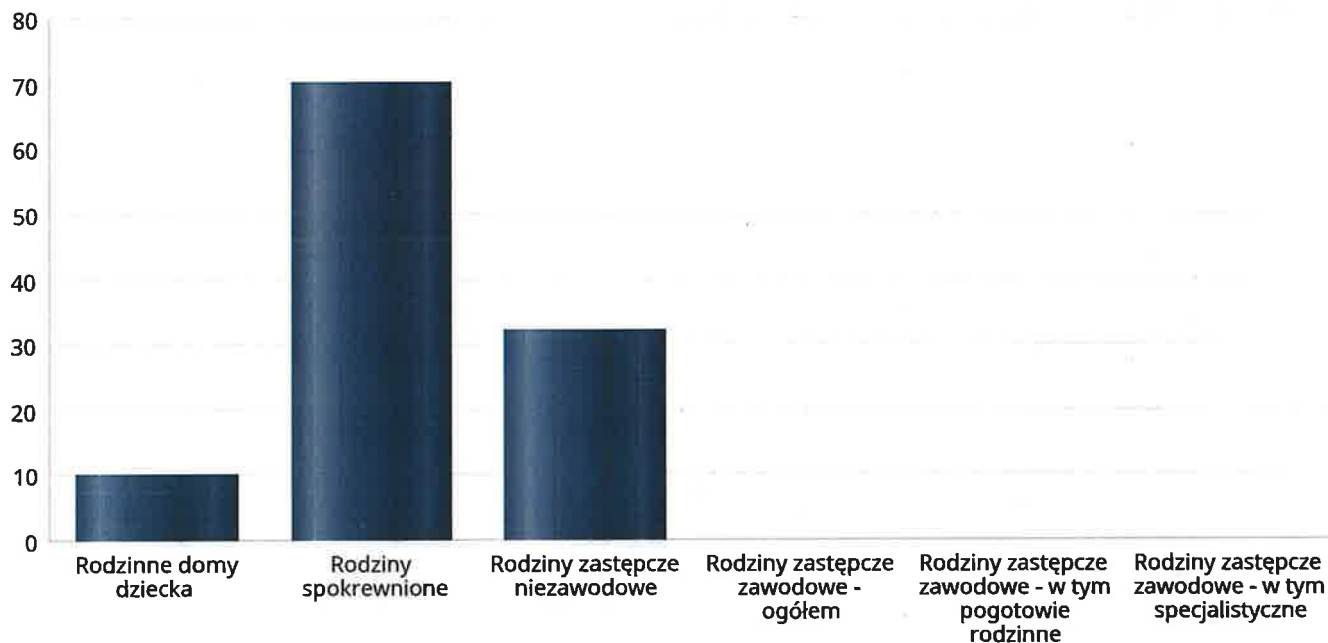
Liczba osób



**Liczba dzieci umieszczonych w rodzinach, rodzinach spokrewnionych z dzieckiem, w rodzinach zastępczych niezawodowych, zastępczych zawodowych, w tym rodzinach zastępczych specjalistycznych, rodzinach zastępczych pełniących funkcję pogotowia rodzinnego**

Forma pieczy:	Liczba dzieci
Rodzinne domy dziecka	10
Rodziny spokrewnione	70
Rodziny zastępcze niezawodowe	32
Rodziny zastępcze zawodowe - ogółem	0
Rodziny zastępcze zawodowe - w tym pogotowie rodzinne	0
Rodziny zastępcze zawodowe - w tym specjalistyczne	0

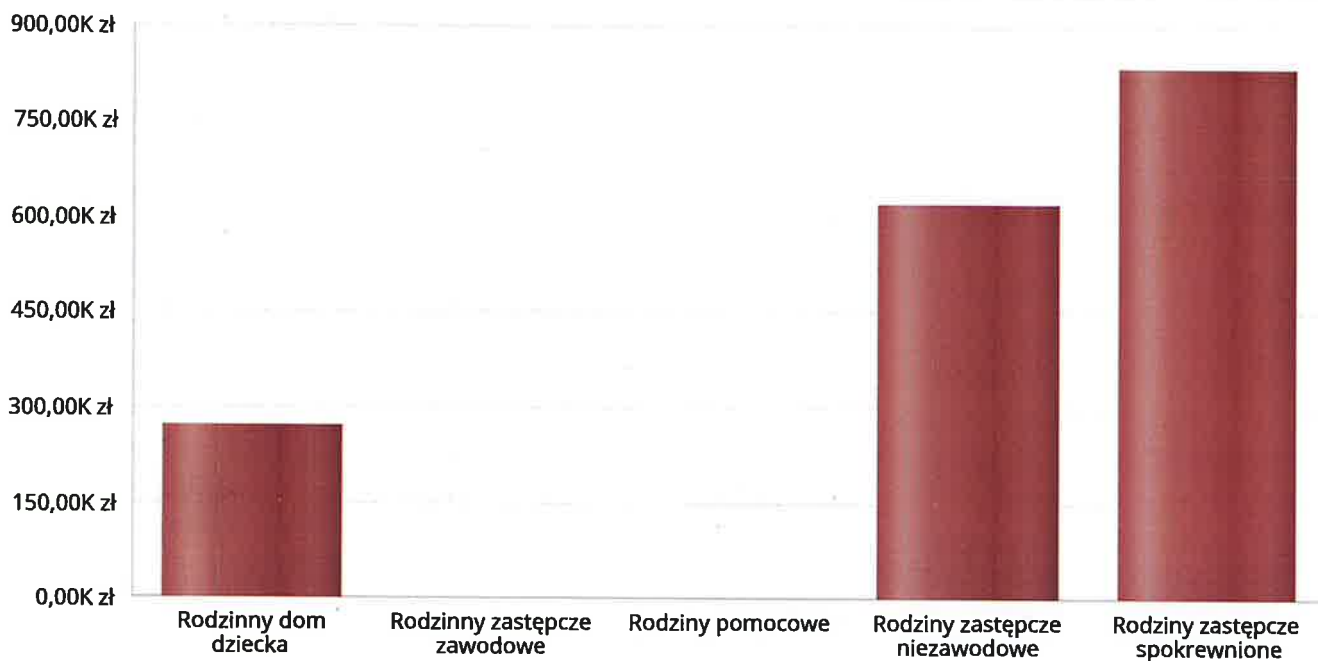
Liczba dzieci



## Kwoty świadczeń ze względu na typ rodziny, w której umieszczono dziecko

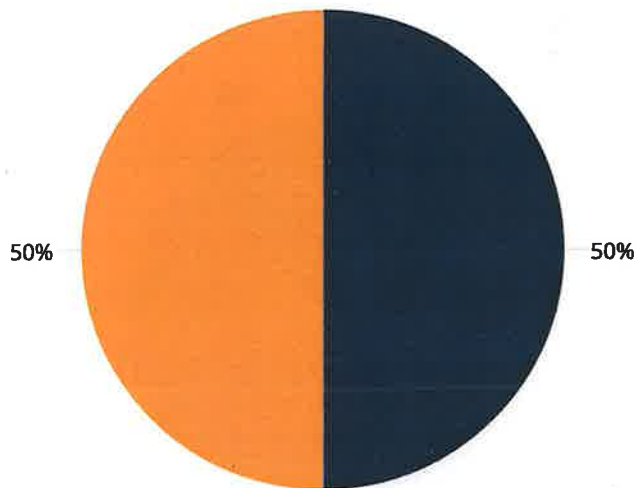
Rodzaj świadczenia	Rodzinny dom dziecka	Rodzinny zastępcze zawodowe	Rodziny pomocowe	Rodziny zastępcze niezawodowe	Rodziny zastępcze spokrewnione
Wydatki na świadczenia dla rodzin zastępczych lub osób prowadzących rodzinny dom dziecka	269 508,00 zł	0,00 zł	0,00 zł	620 643,00 zł	833 296,00 zł

### Kwoty świadczeń



**Liczba osób usamodzielnionych w rozbiciu na pełnoletnie osoby opuszczające rodziny zastępcze, pełnoletnie osoby opuszczające placówki opiekuńczo-wychowawczej**

Grupa	Odpiływ z instytucjonalnej pieczy zastępczej	Odpiływ z rodzin zastępczych niezawodowych	Odpiływ z rodzin zastępczych spokrewnionych	Odpiływ z rodzin zastępczych zawodowych	Odpiływ z rodzinnych domów dziecka
Dzieci powyżej 18 roku życia	1	0	0	0	1

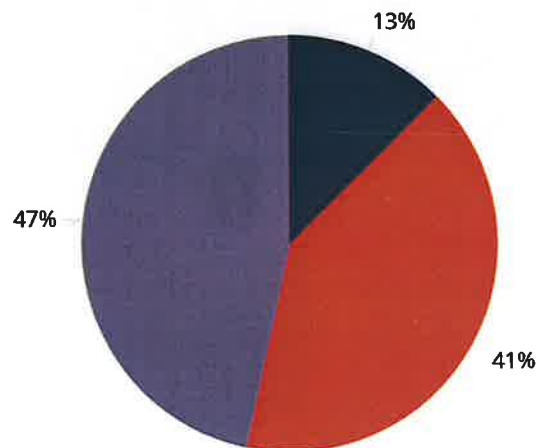


- Odpiływ z instytucjonalnej pieczy zastępczej
- Odpiływ z rodzin zastępczych niezawodowych
- Odpiływ z rodzin zastępczych spokrewnionych
- Odpiływ z rodzin zastępczych zawodowych
- Odpiływ z rodzinnych domów dziecka

**Kwota w złotych ogółem świadczeń na usamodzielnienia w rozbiciu na pełnoletnie osoby opuszczające rodziny zastępcze, pełnoletnie osoby opuszczające placówki opiekuńczo-wychowawcze**

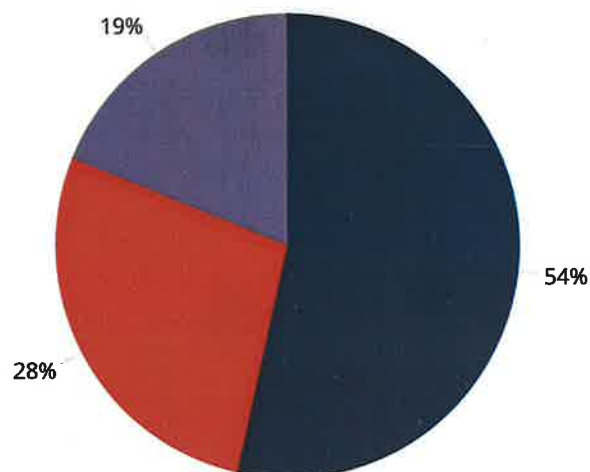
Rodzaj usamodzielnienia	Rodzinny dom dziecka	Rodziny zastępcze niezawodowe	Rodziny zastępcze spokrewnione	Rodziny zastępcze zawodowe
Pomoc dla osoby usamodzielnianej na kontynuowanie nauki	2 277,00 zł	14 790,00 zł	2 277,00 zł	0,00 zł
Pomoc dla osoby usamodzielnianej na usamodzielnienie	0,00 zł	0,00 zł	9 996,00 zł	0,00 zł
Pomoc dla osoby usamodzielnianej na zagospodarowanie	2 272,00 zł	0,00 zł	4 544,00 zł	0,00 zł

**Procentowy udział wydatków wg rodzaju placówki**



Rodzinny dom dziecka
  Rodziny zastępcze niezawodowe
  Rodziny zastępcze spokrewnione
  Rodziny zastępcze zawodowe

**Procentowy udział wydatków wg rodzaju usamodzielnienia**



Pomoc dla osoby usamodzielnianej na kontynuowanie nauki
  Pomoc dla osoby usamodzielnianej na usamodzielnienie
  Pomoc dla osoby usamodzielnianej na zagospodarowanie

**Dane o osobach korzystających z pomocy i wsparcia  
POWIAT - ZADANIA PCPR ORAZ MOPR  
wypełniają wyłącznie powiaty i miasta na prawach powiatu  
w całym okresie sprawozdawczym**

WYSZCZEGÓLNIENIE	Rok 2024	Rok oceny 2025	Prognoza 2026
<b>INDYWIDUALNE PROGRAMY POMOCY</b>			
<b>PROGRAM KOREKCYJNO-EDUKACYJNY DLA OSÓB STOSUJĄCYCH PRZEMOC DOMOWĄ</b>			
Liczba osób korzystających z usług	1	30	15
<b>USAMODZIELNIENIE</b>			
<b>PEŁNOLETNIE OSOBY OPUSZCZAJĄCE INSTYTUCJE, O KTÓRYCH MOWA W ART. 88 UST.1 USTAWY O POMOCY SPOŁECZNEJ</b>			
Liczba osób	2	2	3
Kwota świadczeń w złotych	3	12 748	8 264
<b>W TYM: (od poz. 4 do poz. 9)</b>			
<b>POMOC PIENIĘŻNA NA USAMODZIELNIENIE</b>			
Liczba osób	4	1	3
Kwota świadczeń w złotych	5	1 837	8 264
<b>POMOC PIENIĘŻNA NA KONTYNUOWANIE NAUKI</b>			
Liczba osób	6	0	0
Kwota świadczeń w złotych	7	0	0
<b>POMOC NA ZAGOSPODAROWANIE W FORMIE RZECZOWEJ</b>			
Liczba osób	8	2	0
Kwota świadczeń w złotych	9	10 911	0
<b>REHABILITACJA ZAWODOWA I SPOŁECZNA OSÓB NIEPEŁNOSPRAWNYCH</b>			
Ogólna kwota dofinansowania (PFRON, środki własne powiatu)	10	4 434 246	4 235 204
<b>POMOC NA LIKWIDACJĘ BARIER ARCHITEKTONICZNYCH, TECHNICZNYCH I W KOMUNIKOWANIU SIĘ</b>			
Liczba osób, które uzyskały dofinansowanie	11	30	32
Wartość dofinansowania w złotych	12	93 674	9 080 370
<b>TURNUSY REHABILITACYJNE</b>			
Liczba osób, które uzyskały pomoc	13	85	68
Wartość dofinansowania w złotych	14	164 941	119 053
<b>ZAPATRZENIE W PRZEDMIOTY ORTOPEDYCZNE, ŚRODKI POMOCNICZE I SPRZĘT REHABILITACYJNY</b>			
Liczba osób, które uzyskały pomoc	15	262	327
Wartość dofinansowania w złotych	16	668 927	740 554
<b>PROGRAM "AKTYWNY SAMORZĄD"</b>			
Liczba świadczeń	17	17	45
Wartość dofinansowania w złotych	18	135 820	428 130
Liczba osób z niepełnosprawnościami korzystających z form wsparcia pomocy społecznej ogółem	19	17	30
<b>DOFINANSOWANIE SPORTU, KULTURY, REKREACJI I TURYSTYKI</b>			
Liczba dofinansowanych imprez	20	6	7
Liczba niepełnosprawnych uczestników	21	174	272
Wartość dofinansowania ogółem w złotych	22	31 900	34 953
<b>DOFINANSOWANIE USŁUG TŁUMACZA JĘZYKA MIGOWEGO LUB TŁUMACZA - PRZEWODNIKA</b>			
Wartość dofinansowania w złotych	23	0	0

## 4. Inne rodzaje pomocy i świadczeń

Powiatowe Centrum Pomocy Rodzinie nie jest właściwą jednostką, która udziela tego typu świadczeń. Zgodnie z ustawą o pomocy społecznej dane o innych rodzajach pomocy i świadczeń dla osób potrzebujących wykonują podmioty gminne.

## 5. Zasoby instytucjonalne pomocy i wsparcia

Pomoc społeczna to nie tylko wsparcie finansowe osób i rodzin potrzebujących pomocy, ale także pomoc instytucjonalna, świadczona przez placówki pomocy społecznej. W Powiecie Sokólskim prowadzą działalność następujące instytucje pomocy społecznej, finansowane z budżetu powiatu:

-placówki opiekuńczo-wychowawcze typu rodzinnego.

Na terenie Powiatu Sokólskiego instytucjonalna piecza zastępcza jest sprawowana w formie 4 placówek opiekuńczo-wychowawczych, które zapewniają dziecku całodobową opiekę i wychowanie oraz zaspokajają jego niezbędne potrzeby bytowe, rozwojowe, w tym emocjonalne, społeczne, religijne, a także zapewniają korzystanie z przysługujących na podstawie odrębnych przepisów, świadczeń zdrowotnych i kształcenia:

- Placówka opiekuńczo - wychowawcza typu rodzinnego „Promyk” w Czuprynowie, przeznaczona dla 8 wychowanków;

- Placówka opiekuńczo - wychowawcza typu rodzinnego „Iskierka” w Chorużowcach, przeznaczona dla 8 wychowanków;

- Placówka opiekuńczo - wychowawcza typu rodzinnego „Perełka” w Kuźnicy, przeznaczona dla 8 wychowanków,

- Placówka opiekuńczo - wychowawcza typu rodzinnego „Jutrzenka” w Dąbrowie Białostockiej, która zaczęła funkcjonować w III 2025 r.

Raz do roku Starosta Powiatu Sokólskiego wydaje zarządzenie w sprawie ustalenia średnich miesięcznych wydatków przeznaczonych na utrzymanie dziecka w placówkach. Zarządzenie zostaje ogłoszone w Dzienniku Urzędowym Województwa Podlaskiego. Wykonanie zarządzenia powierza się Dyrektorowi Powiatowego Centrum Pomocy Rodzinie w Sokółce.

Średni miesięczny koszt utrzymania wychowanka w placówkach opiekuńczo -wychowawczych funkcjonujących na terenie powiatu Sokólskiego 2025 r. wynosił:

Placówka opiekuńczo – wychowawcza typu rodzinnego „Promyk” w Czuprynowie - 11 008,51 zł

Placówka opiekuńczo – wychowawcza typu rodzinnego „Iskierka” w Chorużowcach - 10 016,47 zł

Placówka opiekuńczo - wychowawcza typu Rodzinnego „Perełka” w Kuźnicy -9 185,07 zł

Placówka opiekuńczo - wychowawcza typu Rodzinnego „Jutrzenka” w Dąbrowie Białostockiej- 9 869,81 zł

Zgodnie z ustawą z dnia 9 marca 2011 r. o wspieraniu rodziny i systemie pieczy zastępczej placówki tego typu mogą objąć opieką w tym samym czasie nie więcej niż 8 dzieci i osób, które osiągnęły pełnoletniość przebywając w pieczy zastępczej. W razie konieczności umieszczenia w placówce opiekuńczo-wychowawczej typu rodzinnego rodzeństwa, za zgodą dyrektora tej placówki oraz po uzyskaniu zezwolenia wojewody, jest dopuszczalne umieszczenie w tym samym czasie większej liczby dzieci, nie więcej jednak niż 10.

W 2025 r. w/wv placówkach przebywało łącznie 45 dzieci (w placówce „Promyk” – 12 dzieci, w placówce „Iskierka” – 13 dzieci, w placówce „Perełka” – 10 dzieci, w placówce „Jutrzenka” - 10 dzieci). Od stycznia do grudnia 2025 r. umieszczono łącznie 16 dzieci, w tym 8 z naszego powiatu. Z tych 45 dzieci: 21 umieszczono z rodziny biologicznej, 4 z rodziny zastępczej niezawodowej, 2 z rodziny zawodowej, 13 z placówek i 5 z Rodzinnego Domu Dziecka. 10 dzieci opuściło placówki przed 31.12.2025 r., w tym 1 się usamodzielniało, 4 adoptowano, 3 wróciła do rodziny biologicznej, 1 zostało umieszczone w rodzinie zastępczej spokrewnionej i 1 w rodzinie zastępczej niezawodowej. Liczba dzieci w placówkach na dzień 31.12.2025 r. wynosiła 35.

- mieszkania treningowe i wspomagane,

Osobie pełnoletniej, która ze względu na trudną sytuację życiową, wiek, niepełnosprawność lub chorobę potrzebują wsparcia w codziennym funkcjonowaniu, ale nie wymaga usług w zakresie świadczonym przez jednostkę całodobowej opieki może być przyznane wsparcie w mieszkaniu treningowym lub wspomagany.

Standardy usług oferowanych przez mieszkania określa Rozporządzenie Ministra Rodziny i Polityki Społecznej z dnia 30 października 2023 r. w sprawie mieszkań treningowych i wspomaganych.

W mieszkaniu treningowym świadczy się usługi bytowe, pracę socjalną oraz naukę w obszarze rozwijania lub utrwalania niezależności, sprawności w zakresie samoobsługi, pełnienia ról społecznych w integracji ze społecznością lokalną w celu umożliwienia prowadzenia niezależnego życia.

W mieszkaniu wspomagany świadczy się usługi bytowe, pracę socjalną oraz pomoc w wykonywaniu czynności niezbędnych w codziennym funkcjonowaniu i realizacji kontaktów społecznych w celu utrzymania lub rozwijania niezależności osoby na poziomie jej psychofizycznych możliwości.

Na terenie Powiatu Sokólskiego funkcjonują 4 mieszkania: 3 mieszkania treningowe oraz 1 wspomagane.

W gminie Kryki prowadzone są 2 mieszkania:

- mieszkanie treningowe zapewniające 7 miejsc,

- mieszkanie wspomagane zapewniające 4 miejsca.

W gminie Nowy Dwór funkcjonują 2 mieszkania treningowe:

- mieszkanie „Pomost I” dla 7 osób,

- mieszkanie „Pomost II” dla 6 osób.

W 2025r. wydano 6 decyzji administracyjnych do korzystania ze wsparcia w mieszkaniu treningowym oraz 4 decyzje administracyjne do korzystania ze wsparcia w mieszkaniu wspomagany.

Decyzją Zarządu Powiatu Sokólskiego z dnia 25 kwietnia 2024 r. oddano w trywały zarząd Dom dla Matek z Małoletnimi Dziećmi i Kobiet w Cięży w Suchowoli na cele statutowe Powiatowego Centrum Pomocy Rodzinie w Sokółce z przeznaczeniem na prowadzenie w/w ośrodka, w ramach działania 1.4 Programu kompleksowego wsparcia rodzin, Za Życiem”.

Dom, mieszczący się na poddaszu Zespołu Szkół w Suchowoli, oferuje pomoc w formie chronienia (do 12 miesięcy z możliwością przedłużenia) oraz specjalistyczne wsparcie dla matek z małoletnimi dziećmi, kobiet w ciąży, ojców z małoletnimi dziećmi oraz innych osób sprawujących opiekę prawną nad dziećmi. Liczba miejsc w ośrodku wynosi 26.

Standardy usług oferowanych przez dom określa rozporządzenie Ministra Rodziny i Polityki Społecznej z dnia 7 lutego 2024 r. w sprawie domów dla matek z małoletnimi dziećmi i kobiet w ciąży.

Dom udziela wsparcia w zakresie interwencyjnym (zapewnienie schronienia oraz bezpieczeństwa i ochrony w związku z problemem przemocy w rodzinie, a w razie potrzeby, natychmiastowej pomocy psychologicznej). W trakcie pobytu dom oprócz schronienia zapewnia wsparcie w zakresie terapeutyczno-wspomagającym m.in. wsparcie terapeutyczne, specjalistyczne poradnictwo (psychologiczne, prawne, socjalne), przygotowanie do świadomego i odpowiedzialnego wypełniania ról rodzicielskich, doradztwo zawodowe, pomoc w załatwianiu spraw urzędowych, udzielanie wsparcia w uzyskaniu dostępu do lokalu mieszkalnego lub innego stałego miejsca schronienia po opuszczeniu domu. Pomoc w ramach usług w zakresie terapeutyczno-wspomagającym świadczonych przez dom odbywa się w oparciu o indywidualny plan wsparcia.

Opłatę za pobyt w domu dla matek z małoletnimi dziećmi i kobiet w ciąży ustala powiat prowadzący ośrodek. Różnicę między ustaloną opłatą, ponoszoną przez osobę za pobyt w domu, a średnim miesięcznym kosztem utrzymania w domu dla matek z małoletnimi dziećmi i kobiet w ciąży ponosi gmina właściwa ze względu na miejsce zamieszkania osoby.

W 2025 r. do PCPR wpłynął 1 wniosek o umieszczenie osoby w Domu dla Matek wydano decyzje odmowną.

Wykonanie budżetu w 2025 r. wyniosło: 128 423,96 zł.

Klub Senior + swoją działalność prowadzi w ramach Programu Wieloletniego „Senior +” na lata 2025-2020, stanowiącego załącznik do Uchwały Nr 157 Rady Ministrów z dnia 20 grudnia 2016 r. zmieniającej uchwałę w sprawie ustanowienia programu wieloletniego „Senior-WIGOR” na lata 2015-2020 (M.P. z 2016 r. poz. 1254).

Jest to ośrodek wsparcia, którego głównym celem jest tworzenie przestrzeni, w której osoby starsze mogą się spotykać, wymieniać doświadczeniami i nawiązywać relacje społeczne. Również istotne jest przeciwdziałanie samotności i izolacji społecznej seniorów. Grupę docelową stanowią osoby zamieszkujące w powiecie sokólskim, biernie zawodowo, w wieku powyżej 60 roku życia.

W roku 2025 uczestnicy Klubu brali udział w wielu warsztatach takich jak np.: filcowanie na mokro, tworzenie wyrobów z mydła, kulinarnych, cukierniczych, rękodzieła, teatralnych oraz wyjazdach integracyjnych. Organizowane były zajęcia związane z technologiami, które umożliwiają seniorom korzystanie z Internetu, aplikacji czy mediów społecznościowych, a także kontaktowanie się z rodziną i znajomymi. Podejmowane były działania na rzecz poprawy bezpieczeństwa osób starszych, np. szkolenia z zakresu pierwszej pomocy, bezpieczeństwa w domu, ochrony przed oszustami czy radzenia sobie z zagrożeniami zdrowotnymi. W siedzibie Klubu organizowane były również kiermasze na rzecz potrzebujących. Placówka w ciągu roku funkcjonowała przez trzy dni w tygodniu tj.: w każdy poniedziałek, środę i piątek od 7:30-15:30. Zajęcia odbywały się według przygotowanych planów pracy. Średnia liczba osób uczestniczących w zajęciach wynosiła: 25.

#### Warsztaty Terapii Zajęciowej

Warsztat Terapii Zajęciowej (WTZ) oznacza wyodrębnioną organizacyjnie i finansowo placówkę, działającą na podstawie Ustawy o rehabilitacji zawodowej i społecznej, która umożliwia osobom niepełnosprawnym (ze znacznym lub umiarkowanym stopniem niepełnosprawności) rehabilitację społeczną i zawodową.

Celem WTZ jest:

- Rehabilitacja zawodowa: Rozwijanie psychofizycznych sprawności niezbędnych do pracy, nabywanie podstawowych i specjalistycznych umiejętności zawodowych oraz przygotowanie do podjęcia zatrudnienia (np. w Zakładzie Aktywności Zawodowej) lub szkolenia.
- Rehabilitacja społeczna: Usprawnianie społeczne, rozwijanie zaradności osobistej, umiejętności komunikacyjnych oraz usamodzielnienie w codziennym życiu.
- Ogólne usprawnianie: Poprawa kondycji psychofizycznej, ruchowej i intelektualnej.
- Wsparcie terapeutyczne: Zrozumienie i zmiana destrukcyjnych wzorców zachowań, praca nad emocjami oraz zwiększanie poczucia własnej wartości.
- Aktywizacja: Przeciwdziałanie marginalizacji i wykluczeniu społecznemu.

Całkowity koszt działalności Warsztatów Terapii Zajęciowej w Powiecie Sokólskim wyniósł 2 933 000,00 zł, czyli 39 106,67 zł na jednego uczestnika.

Na terenie Powiatu Sokólskiego funkcjonują dwa Warsztaty Terapii Zajęciowej:

- przy Stowarzyszeniu na Rzecz Osób Niepełnosprawnych „Razem” w Sokółce (35 uczestników);
- przy Stowarzyszeniu na Rzecz Osób Niepełnosprawnych „Radość Życia” w Dąbrowie Białostockiej (40 uczestników).

#### Sprawozdanie roczne - Warsztat Terapii Zajęciowej w Sokółce

1. Informacja o wykorzystaniu przez Warsztat środków finansowych w roku 2025:

1) środki PFRON - 1 231 860,00 zł

2) środki Powiatu - 136 873,00 zł

Na dzień 31.12.2025 r. saldo ze sprzedaży prac i usług wykonanych w Warsztacie przez uczestników w pracowniach wyniosła: 13 880,84 zł.

#### Sprawozdanie roczne - Warsztat Terapii Zajęciowej w Dąbrowie Białostockiej

1. Informacja o wykorzystaniu przez Warsztat środków finansowych w roku 2025:

1) środki PFRON - 1 407 840,00 zł

2) środki Powiatu - 156 427,00 zł

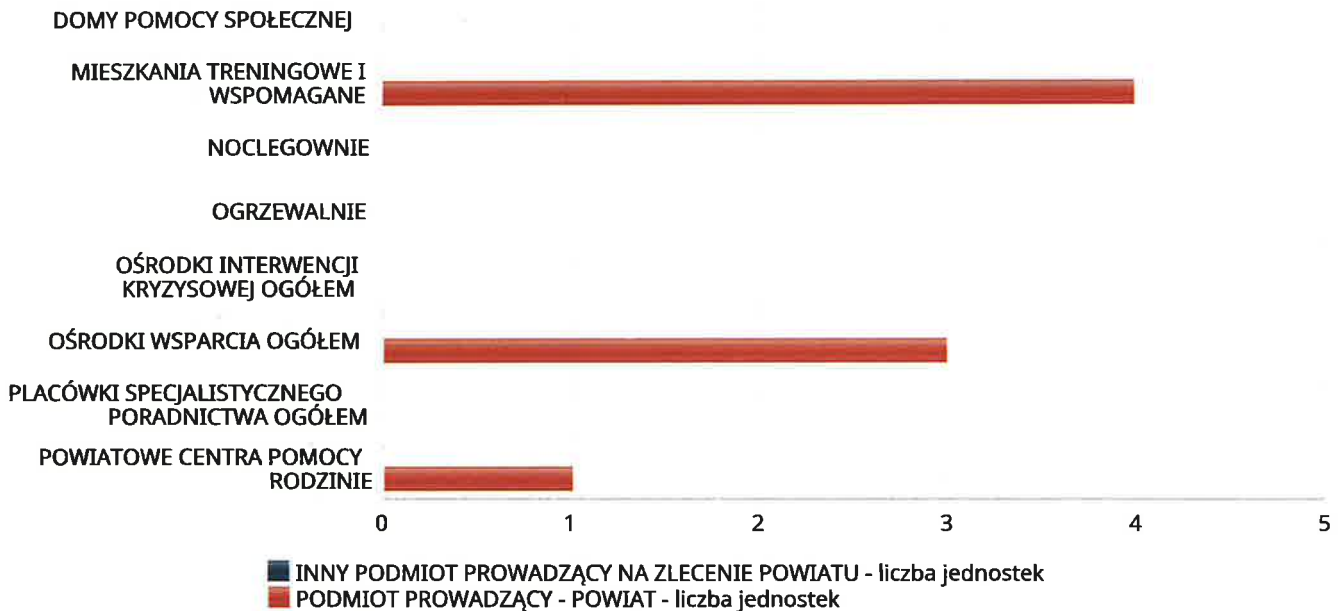
WTZ uzyskał na dzień 31.12.2025 r. saldo ze sprzedaży prac i usług wykonanych przez uczestników w pracowniach kwotę: 109 604,94 zł.

Poniżej prezentujemy w formie graficznej i tabelarycznej szczegółowe dane dotyczące: liczby placówek w podziale na typ i instytucje prowadzącą, liczby miejsc i liczby osób korzystających z placówek, wskaźnik nasycenia usługami w postaci domów pomocy społecznej, środowiskowych domów samopomocy, mieszkań chronionych.

**Liczba jednostek organizacyjnych pomocy i integracji społecznej o zasięgu lokalnym i o zasięgu ponadgminnym w podziale na instytucję prowadzącą**

Jednostka	INNY PODMIOT PROWADZĄCY NA ZLECENIE POWIATU - liczba jednostek	PODMIOT PROWADZĄCY - POWIAT - liczba jednostek
DOMY POMOCY SPOŁECZNEJ	0	0
MIESZKANIA TRENINGOWE I WSPOMAGANE	0	4
NOCLEGOWNIE	0	0
OGRZEWALNIE	0	0
OŚRODKI INTERWENCJI KRYZYSOWEJ OGÓŁEM	0	0
OŚRODKI WSPARCIA OGÓŁEM	0	3
PLACÓWKI SPECJALISTYCZNEGO PORADNICTWA OGÓŁEM	0	0
POWIATOWE CENTRA POMOCY RODZINIE	X	1

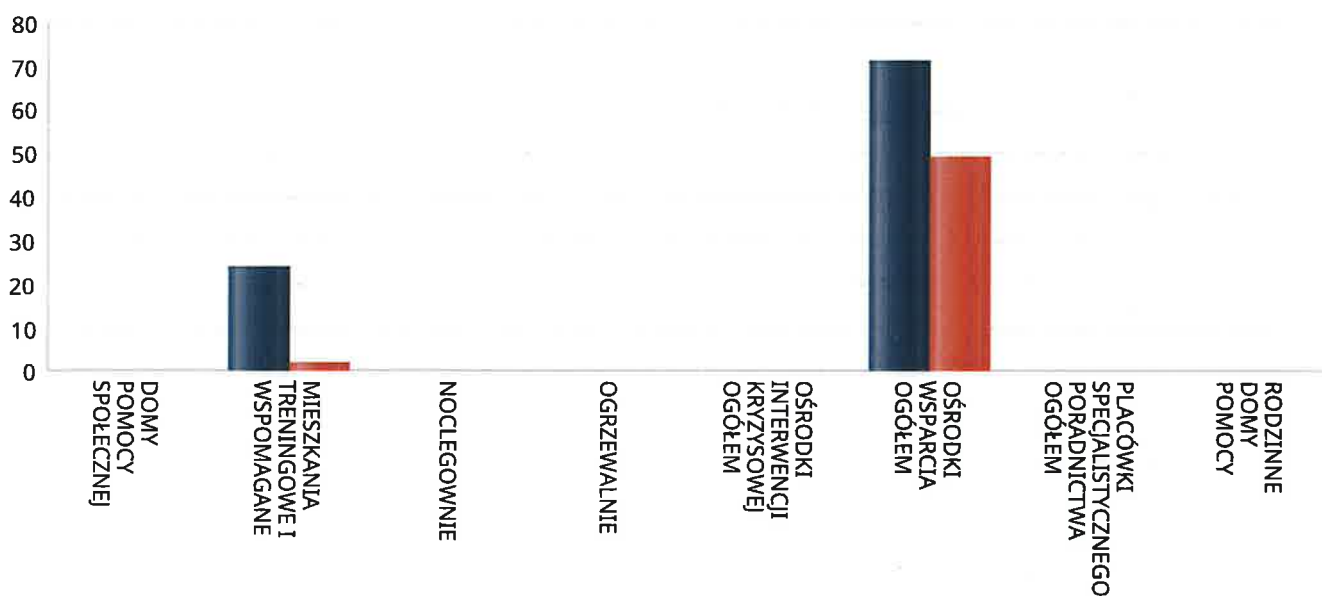
**Liczba jednostek organizacyjnych pomocy i integracji społecznej**



**Liczba miejsc w jednostkach organizacyjnych pomocy i integracji społecznej o zasięgu lokalnym i o zasięgu ponadgminnym**

Jednostka	liczba miejsc	liczba osób korzystających
DOMY POMOCY SPOŁECZNEJ	0	0
MIESZKANIA TRENINGOWE I WSPOMAGANE	24	2
NOCLEGOWNIE	0	0
OGRZEWALNIE	0	0
OŚRODKI INTERWENCJI KRYZYSOWEJ OGÓŁEM	X	0
OŚRODKI WSPARCIA OGÓŁEM	71	49
PLACÓWKI SPECJALISTYCZNEGO PORADNICTWA OGÓŁEM	X	0
RODZINNE DOMY POMOCY	0	0

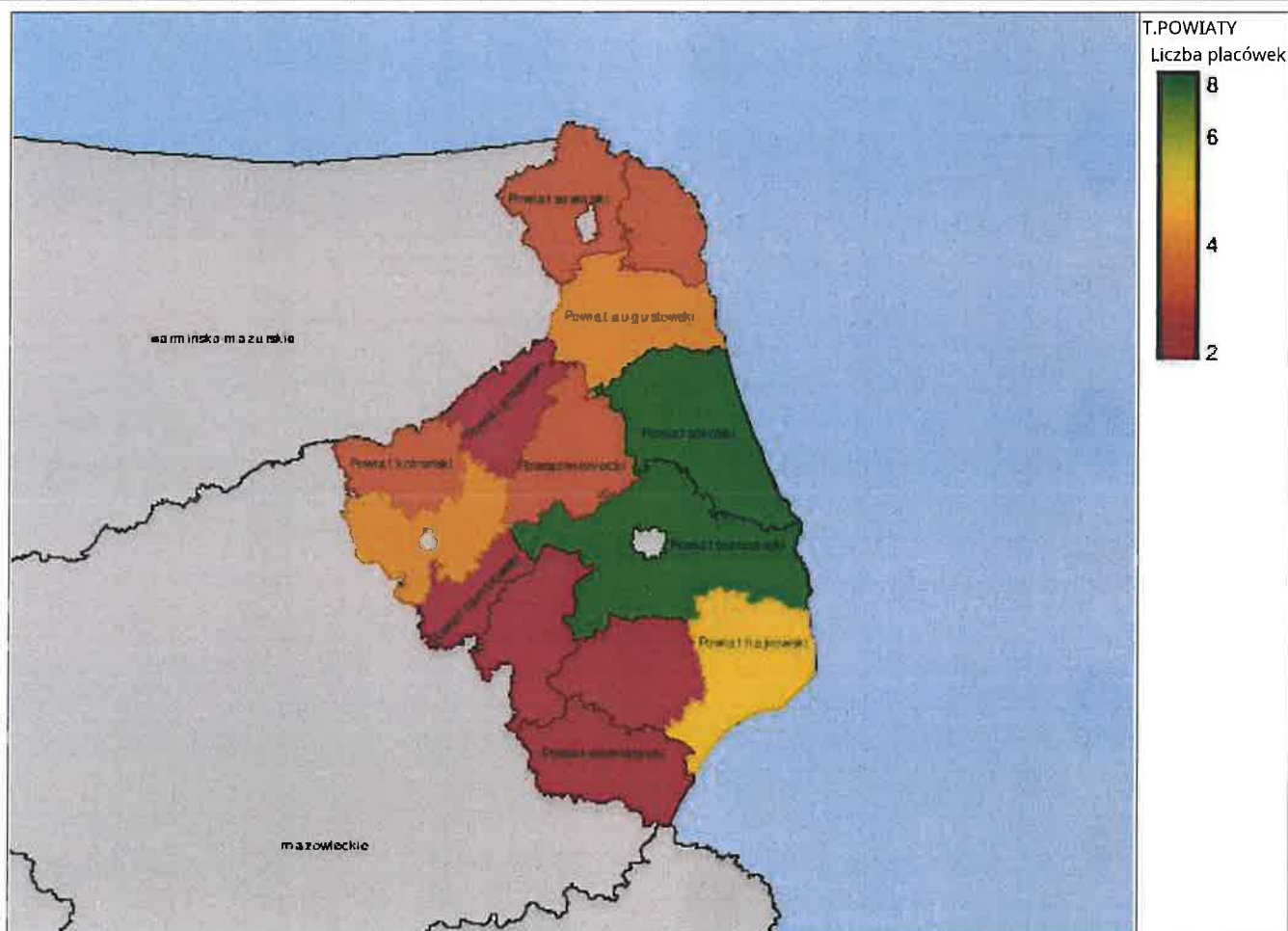
Liczba miejsc w jednostkach organizacyjnych pomocy i integracji społecznej o zasięgu lokalnym i o zasięgu ponadgminnym





## Rozmieszczenie jednostek organizacyjnych pomocy i integracji społecznej o zasięgu ponadgminnym

Powiat	Ogółem	DOMY POMOCY SPOŁ.	MIESZK. TRENIN. I WSPOM.	NOCLE - GOWNIE	OGRZE - WALNIE	OŚR. INTER - WENCJI KRYZYS. OG.	OŚRODKI WSPARCIA OGÓŁEM	PLAC. SPEC. PORAD.	POWIAT. CENTRA POM. RODZ.
Powiat augustowski	4	2	0	0	0	1	0	0	1
Powiat białostocki	8	4	1	0	0	1	1	0	1
Powiat bielski (podlaskie)	2	1	0	0	0	0	0	0	1
Powiat grajewski	2	1	0	0	0	0	0	0	1
Powiat hajnowski	5	1	2	0	0	0	1	0	1
Powiat kolneński	3	0	1	0	0	0	1	0	1
Powiat moniecki	3	2	0	0	0	0	0	0	1
Powiat sejneński	3	1	0	0	0	0	1	0	1
Powiat siemiatycki	2	1	0	0	0	0	0	0	1
Powiat sokólski	8	0	4	0	0	0	3	0	1
Powiat suwalski	3	0	0	0	0	1	1	0	1
Powiat wysokomazowiecki	2	1	0	0	0	0	0	0	1
Powiat zambrowski	2	0	0	0	0	0	1	0	1
Powiat łomżyński	4	2	0	0	0	0	1	0	1



## ZASOBY INSTYTUCJONALNE POMOCY I WSPARCIA

WYSZCZEGÓLNIENIE		Rok 2024	Rok oceny 2025	Prognoza 2026
<b>OSRODKI WSPARCIA - OGÓLEM</b>				
Liczba miejsc w placówkach ogółem	1	51	71	71
Liczba osób korzystających	2	25	49	49
Liczba osób oczekujących (wg stanu na 31 grudnia danego roku)	3	0	3	6
Liczba decyzji odmownych (wg stanu na 31 grudnia danego roku)	4	0	0	0
Kadra placówek - liczba osób zatrudnionych ogółem (wg stanu na 31 grudnia danego roku)	5	5	6	6
Roczny koszt prowadzenia i utrzymania placówek (w złotych)	6	450 863	350 946	1 307 871
<b>W TYM (z wierszy 1-6, dotyczy wierszy 7-27):</b>				
<b>ŚRODOWISKOWE DOMY SAMOPOMOCY</b>				
Liczba miejsc w placówkach ogółem	7	0	0	0
Liczba osób korzystających	8	0	0	0
Liczba osób umieszczonych	9	0		
Liczba osób oczekujących (wg stanu na 31 grudnia danego roku)	10	0		
Kadra placówek - liczba osób zatrudnionych ogółem (wg stanu na 31 grudnia danego roku)	11	0		
Roczny koszt prowadzenia i utrzymania placówek (w złotych)	12	0		
<b>DZIENNE DOMY POMOCY</b>				
Liczba miejsc w placówkach ogółem	13	0	0	0
Liczba osób korzystających	14	0	0	0
Liczba osób oczekujących (wg stanu na 31 grudnia danego roku)	15	0		
Kadra placówek - liczba osób zatrudnionych ogółem (wg stanu na 31 grudnia danego roku)	16	0		
Roczny koszt prowadzenia i utrzymania placówek (w złotych)	17	0		
<b>KLUBY SAMOPOMOCY</b>				
Liczba miejsc w placówkach ogółem	18	51	25	25
Liczba osób korzystających	19	25	25	25
Liczba osób oczekujących (wg stanu na 31 grudnia danego roku)	20	0	3	6
Kadra placówek - liczba osób zatrudnionych ogółem (wg stanu na 31 grudnia danego roku)	21	5	3	3
Roczny koszt prowadzenia i utrzymania placówek (w złotych)	22	450 863	350 946	1 307 871
<b>SCHRONISKA DLA OSÓB BEZDOMNYCH I SCHRONISKA DLA OSÓB BEZDOMNYCH Z USŁUGAMI OPIEKUŃCZYMI</b>				
Liczba miejsc w placówkach ogółem	23	0	0	0
Liczba osób korzystających	24	0	0	0
Liczba osób skierowanych w wyniku eksmisji	25	0		
Kadra placówek - liczba osób zatrudnionych ogółem (wg stanu na 31 grudnia danego roku)	26	0		
Roczny koszt prowadzenia i utrzymania placówek (w złotych)	27	0		
<b>OGRZEWALNIE</b>				

WYSZCZEGÓLNIENIE		Rok 2024	Rok oceny 2025	Prognoza 2026
Liczba miejsc w placówkach ogółem	28	0	0	0
Liczba osób korzystających	29	0	0	0
Kadra placówek - liczba osób zatrudnionych ogółem (wg stanu na 31 grudnia danego roku)	30	0		
Roczny koszt prowadzenia i utrzymania placówek (w złotych)	31	0		
<b>NOCLEGOWNIE</b>				
Liczba miejsc w placówkach ogółem	32	0	0	0
Liczba osób korzystających	33	0	0	0
Liczba osób skierowanych w wyniku eksmisji	34	0		
Kadra placówek - liczba osób zatrudnionych ogółem (wg stanu na 31 grudnia danego roku)	35	0		
Roczny koszt prowadzenia i utrzymania placówek (w złotych)	36	0		

### ZASOBY INSTYTUCJONALNE POMOCY I WSPARCIA (c.d.)

WYSZCZEGÓLNIENIE		Rok 2024	Rok oceny 2025	Prognoza 2026
<b>DOMY POMOCY SPOŁECZNEJ</b>				
Liczba miejsc w placówkach ogółem	1	0	0	0
Liczba miejsc usługi wsparcia krótkoterminowego	2	0	0	
Liczba osób korzystających	3	0	0	0
Liczba osób korzystających z usługi wsparcia krótkoterminowego	4	0	0	
Liczba osób umieszczonych	5	0		
Liczba osób oczekujących (wg stanu na 31 grudnia danego roku)	6	0		
Liczba decyzji odmownych (wg stanu na 31 grudnia danego roku)	7	0		
Kadra placówek - liczba osób zatrudnionych ogółem (wg stanu na 31 grudnia danego roku)	8	0		
Roczny koszt prowadzenia i utrzymania placówek (w złotych)	9	0		
<b>MIESZKANIA TRENINGOWE I WSPOMAGANE OGÓLEM</b>				
Liczba miejsc w placówkach ogółem	10	24	24	24
Liczba osób korzystających	11	8	10	24
Liczba osób umieszczonych	12	8	10	24
Liczba osób oczekujących (wg stanu na 31 grudnia danego roku)	13	0	0	0
Kadra placówek - liczba osób zatrudnionych ogółem (wg stanu na 31 grudnia danego roku)	14	2	2	2
Roczny koszt prowadzenia i utrzymania placówek (w złotych)	15	57 196	193 703	200 000
<b>OŚRODKI INTERWENCJI KRYZYSOWEJ OGÓLEM (powiatowe)</b>				
Liczba miejsc w placówkach ogółem	16	0		
Liczba osób korzystających	17	0	0	0
<b>PLACÓWKI SPECJALISTYCZNEGO PORADNICTWA (powiatowe)</b>				
Liczba osób korzystających	18	0	0	0

WYSZCZEGÓLNIENIE		Rok 2024	Rok oceny 2025	Prognoza 2026
Kadra placówek - liczba osób zatrudnionych ogółem (wg stanu na 31 grudnia danego roku)	19	0		
Roczny koszt prowadzenia i utrzymania placówek (w złotych)	20	0		
<b>PLACÓWKI WSPARCIA DZIENNEGO</b>				
Liczba miejsc w placówkach ogółem	21	69	132	132
Liczba osób korzystających	22	45	69	69
Kadra placówek - liczba osób zatrudnionych ogółem (wg stanu na 31 grudnia danego roku)	23	2	2	2
Roczny koszt prowadzenia i utrzymania placówek (w złotych)	24	150 000	150 630	150 630
<b>PLACÓWKI OPIEKUNTCZO-WYCHOWAWCZE OGÓLEM</b>				
Liczba miejsc w placówkach ogółem	25	24	32	32
Liczba osób korzystających	26	36	34	34
Kadra placówek - liczba osób zatrudnionych ogółem (wg stanu na 31 grudnia danego roku)	27	39	42	42
Roczny koszt prowadzenia i utrzymania placówek (w złotych)	28	3 030 399	4 654 089	4 654 089
<b>W tym: PLACÓWKI TYPU RODZINNEGO</b>				
Liczba miejsc w placówkach ogółem	29	24	32	32
Liczba osób korzystających	30	36	34	34
Kadra placówek - liczba osób zatrudnionych ogółem (wg stanu na 31 grudnia danego roku)	31	39	42	42
Roczny koszt prowadzenia i utrzymania placówek (w złotych)	32	3 030 399	4 038 204	4 038 204
<b>CENTRUM INTEGRACJI SPOŁECZNEJ</b>				
Liczba uczestników zajęć	33	0	0	0
<b>KLUB INTEGRACJI SPOŁECZNEJ</b>				
Liczba uczestników zajęć	34	X	X	X
<b>WARSZTAT TERAPII ZAJĘCIOWEJ</b>				
Liczba uczestników zajęć	35	75	75	75
Kadra placówek - liczba osób zatrudnionych ogółem (wg stanu na 31 grudnia danego roku)	36	23	23	22
Roczny koszt prowadzenia i utrzymania placówek (w złotych)	37	2 808 000	2 933 000	3 208 001
<b>ZAKŁAD AKTYWNOŚCI ZAWODOWEJ</b>				
Liczba uczestników zajęć	38	20	201	201

## INNE INSTYTUCJE POMOCY I WSPARCIA

Rodzaj Instytucji	Wyszczególnienie		Rok 2024	Rok oceny 2025	Prognoza 2026
Spółdzielnie socjalne dla których JST jest założycielem lub członkiem	Liczba spółdzielni socjalnych	1			
	Liczba osób zatrudnionych w spółdzielniach socjalnych (ogółem wg stanu na 31 grudnia danego roku)	2			
	W tym, z wiersza powyżej, liczba osób, o których mowa w art. 4 ust. 1 ustawy o spółdzielniach socjalnych, zatrudnionych w spółdzielniach socjalnych	3			

Rodzaj instytucji	Wyszczególnienie	Rok 2024	Rok oceny 2025	Prognoza 2026
	(wg stanu na 31 grudnia danego roku)			
Liczba organizacji pozarządowych w obszarze wiączenia społecznego działających na terenie JST	4			

## 6. Kadra jednostki organizacyjnej pomocy społecznej

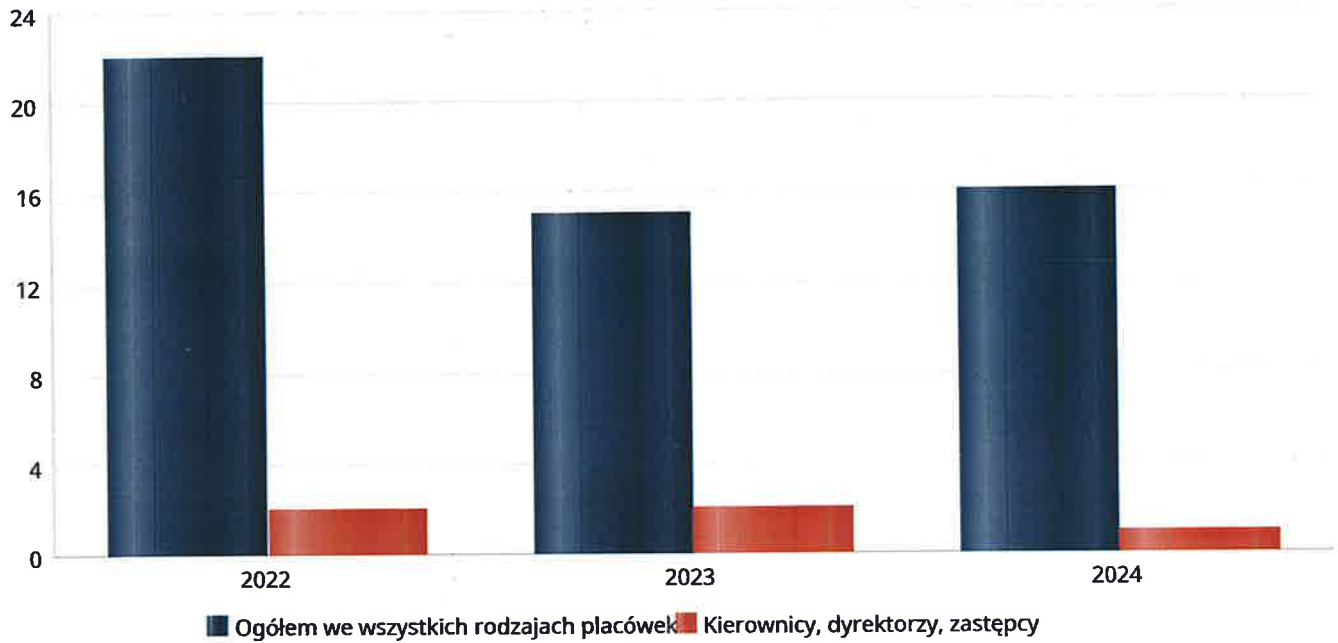
W roku oceny, kadra Powiatowego Centrum Pomocy Rodzinie liczyła 19, w tym: kadra kierownicza: 2 osoby, pracownicy socjalni: 5 osób, koordynatorzy rodzinnej pieczy zastępczej: 3 osoby, pozostali pracownicy: 9 osób. Wśród pracowników 2 osoby posiadają specjalizację z organizacji pomocy społecznej. Wszyscy pracownicy zatrudnieni w Powiatowym Centrum Pomocy Rodzinie mają wykształcenie wyższe.

Poniżej prezentujemy w formie graficznej szczegółowe dane dotyczące liczby pracowników jednostki, w tym: kadry kierowniczej, pracowników socjalnych, wskaźnika specjalizacji pracowników socjalnych, wskaźnika spełnienia zapisów ustawowych dotyczących zatrudnienia pracowników socjalnych.

## Kadra jednostek organizacyjnych pomocy społecznej - osoby zatrudnione

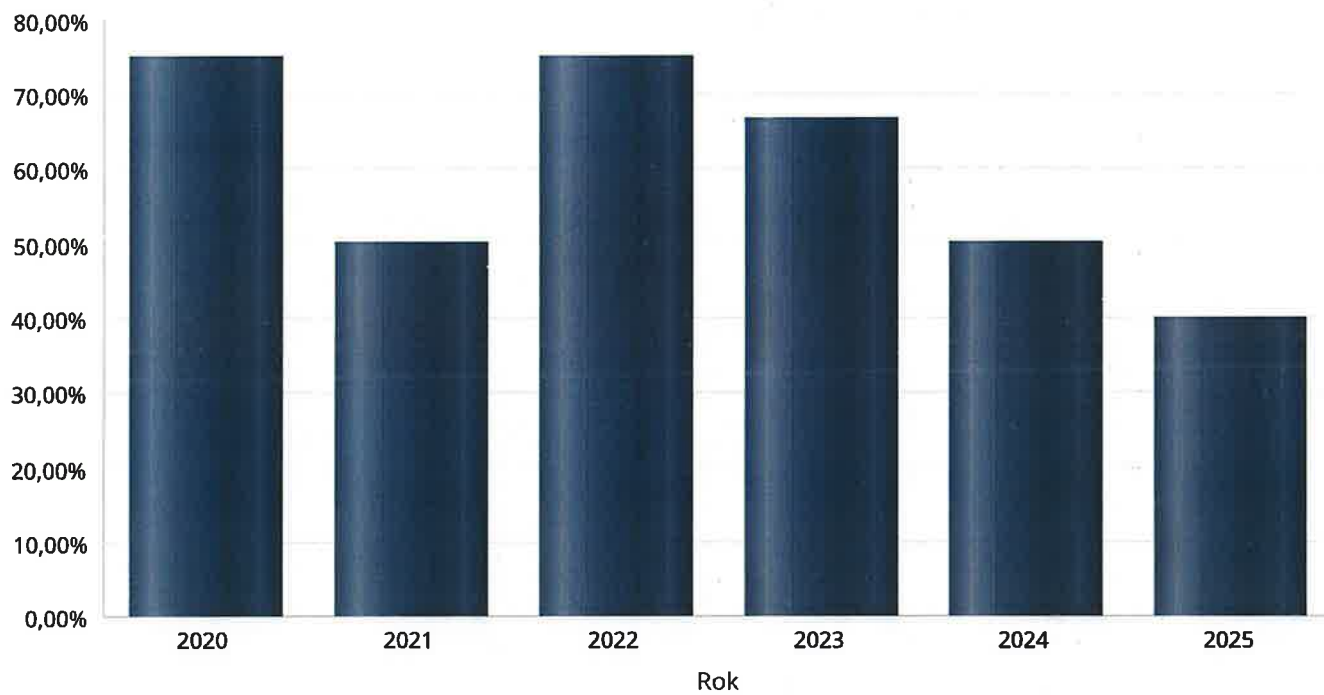
Zatrudnieni	Liczba osób		
	2022	2023	2024
Ogółem we wszystkich rodzajach placówek	22	15	16
Kierownicy, dyrektorzy, zastępcy	2	2	1

### Kadra jednostek organizacyjnych pomocy społecznej - osoby zatrudnione



## Kadra jednostek organizacyjnych pomocy społecznej

Rok	Wskaźnik
2020	75,00%
2021	50,00%
2022	75,00%
2023	66,67%
2024	50,00%
2025	40,00%



## 6.1. Zatrudnienie pomocnicze w jednostce organizacyjnej pomocy społecznej

W 2025 r. nie występowały w PCPR żadne formy zatrudnienia pomocniczego, tzn. wolontariat, staże zawodowe.

## 6.2. Zespoły pracy socjalnej i integracji społecznej w jednostce pomocy społecznej

W Powiatowym Centrum Pomocy Rodzinie w Sokółce nie działały w 2025 r. zespoły pracy socjalnej i integracji społecznej i nie zostały powołane.

## 7. Środki finansowe na wydatki w pomocy społecznej i innych obszarach polityki społecznej w budżecie jednostki samorządu terytorialnego

W Powiecie Sokólskim środki finansowe wydatkowane na zadania z zakresu polityki społecznej wyniosły w 2025 roku 21 118 286 zł. Poziom wydatków w stosunku do roku poprzedniego zmalał o 3 726 247 zł. (co stanowi 15%). W dziale 855 – Rodzina wydatkowano 7 206 734 zł. co stanowi 34% ogólnych wydatków w zakresie polityki społecznej. W dziale 852 - Pomoc społeczna wydatkowano 2 011 696 zł. co stanowi 9,5% ogólnych wydatków w zakresie polityki społecznej. W dziale 854 - Edukacja i opieka wychowawcza wydatkowano 225 300 zł. co stanowi 1% ogólnych wydatków w zakresie polityki społecznej. Najwięcej środków wydano na następujące pozycje budżetowe:

- Rehabilitacja zawodowa i społeczna osób niepełnosprawnych (85311) - 6 834 653 zł
- Działalność placówek opiekuńczo-wychowawczych (85510) - 4 743 704 zł
- Państwowy Fundusz Rehabilitacji Osób Niepełnosprawnych (-85324) - 4 235 204 zł

### WYDATKI W OBSZARACH POLITYKI SPOŁECZNEJ W JEDNOSTKACH SAMORZĄDU TERYTORIALNEGO



- 853 - POZOSTAŁE ZADANIA W ZAKRESIE POLITYKI SPOŁECZNEJ
- 855 - RODZINA
- 852 - POMOC SPOŁECZNA
- 854 - EDUKACYJNA OPIEKA WYCHOWAWCZA
- 851 - OCHRONA ZDROWIA

**WYDATKI W OBSZARACH POLITYKI SPOŁECZNEJ W OPS / PCPR**



- 855 - RODZINA
- 852 - POMOC SPOŁECZNA
- 851 - OCHRONA ZDROWIA
- 853 - POZOSTAŁE ZADANIA W ZAKRESIE POLITYKI SPOŁECZNEJ
- 854 - EDUKACYJNA OPIEKA WYCHOWAWCZA

**ŚRODKI FINANSOWE NA WYDATKI W POMOCY SPOŁECZNEJ I INNYCH OBSZARACH POLITYKI SPOŁECZNEJ W BUDŻECIE JEDNOSTKI SAMORZĄDU TERYTORIALNEGO  
ZADANIA WŁASNE I ZADANIA ZLECONE - w złotych**

WYSZCZEGÓLNIENIE		Rok 2024	Rok oceny 2025	Prognoza 2026
<b>OGÓŁEM</b>				
OGÓŁEM ( działy)	1	24 844 533	21 118 286	20 944 393
W tym: w budżecie OPS/PCPR	2	7 996 927	4 553 597	5 007 609
<b>851 - OCHRONA ZDROWIA</b>				
85153 - Przeciwdziałanie narkomanii	3	0		
w tym: w budżecie OPS / PCPR	4	0		
85154 - Przeciwdziałanie alkoholizmowi	5	0		
w tym: w budżecie OPS / PCPR	6	0		
<b>852 - POMOC SPOŁECZNA</b>				
85202 - Domy pomocy społecznej	7	0	0	0
w tym: w budżecie OPS / PCPR	8	0	0	0
85203 - Ośrodki wsparcia	9	572 688	435 699	1 440 863
w tym: w budżecie OPS / PCPR	10	53 954	128 424	132 992
85205 - Zadania w zakresie przeciwdziałania przemocy domowej	11	28 498	14 998	22 000
w tym: w budżecie OPS / PCPR	12	28 498	14 998	22 000
85213 - Składki na ubezpieczenie zdrowotne opłacane za osoby pobierające niektóre świadczenia z pomocy społecznej oraz za osoby uczestniczące w zajęciach w centrum integracji społecznej	13	0	0	0
w tym: w budżecie OPS / PCPR	14	0	0	0

WYSZCZEGÓLNIENIE		Rok 2024	Rok oceny 2025	Prognoza 2026
85214 - Zasiłki okresowe, celowe i pomoc w naturze oraz składki na ubezpieczenia emerytalne i rentowe	15	0	0	0
w tym: w budżecie OPS	16	0	0	0
85215 - Dodatki mieszkaniowe	17	0	0	0
w tym: w budżecie OPS	18	0	0	0
85216 - Zasiłki stałe	19	0	0	0
w tym: w budżecie OPS	20	0	0	0
85218 - Powiatowe Centra Pomocy Rodzinie	21	1 506 206	1 150 825	1 295 854
w tym: w budżecie PCPR	22	1 506 206	1 150 825	1 295 854
85219 - Ośrodki Pomocy Społecznej	23	X	X	X
w tym: w budżecie OPS	24	X	X	X
85220 - Jednostki specjalistycznego poradnictwa, mieszkania treningowe i wspomagane oraz ośrodki interwencji kryzysowej	25	1 438 079	405 858	256 285
w tym: w budżecie OPS / PCPR	26	57 196	193 704	256 285
85228 - Usługi opiekuńcze i specjalistyczne usługi opiekuńcze	27	0	0	0
w tym: w budżecie OPS / PCPR	28	0	0	0
85230 - Pomoc w zakresie dożywiania	29	0	0	0
w tym: w budżecie OPS	30	0	0	0
85231 - Pomoc dla cudzoziemców	31	0	0	0
w tym: w budżecie OPS / PCPR	32	0	0	0
W tym (z wiersza 31): Wydatki na pomoc dla cudzoziemców w celu integracji ze środowiskiem (cudzoziemcy, którzy uzyskali status uchodźcy lub ochronę uzupełniającą)	33	0	0	0
w tym: w budżecie OPS / PCPR	34	0	0	0
85232 - Centra Integracji Społecznej	35	0	0	0
w tym: w budżecie OPS / PCPR	36	0	0	0
85278 - Usuwanie skutków klęsk żywiołowych	37	0	0	0
w tym: w budżecie OPS / PCPR	38	0	0	0
85295 - Pozostała działalność	39	5 545	4 316	4 619
w tym: w budżecie OPS / PCPR	40	3 596	4 316	4 618
<b>853 - POZOSTAŁE ZADANIA W ZAKRESIE POLITYKI SPOŁECZNEJ</b>				
85311 - Rehabilitacja zawodowa i społeczna osób niepełnosprawnych	41	8 427 664	6 834 653	3 249 586
w tym: w budżecie OPS / PCPR	42	0	0	0
85321 - Zespoły do spraw orzekania o niepełnosprawności	43	423 555	525 235	565 073
w tym: w budżecie dyspozycji OPS / PCPR	44	0	0	0
85324 - Państwowy Fundusz Rehabilitacji Osób Niepełnosprawnych	45	4 052 142	4 235 204	4 300 000
w tym: w budżecie OPS / PCPR	46	3 486 642		
85395 - Pozostała działalność w zakresie polityki społecznej	47	56 826	79 464	1 042 500
w tym: w budżecie OPS / PCPR	48	0	0	0
<b>854 - EDUKACYJNA OPIEKA WYCHOWAWCZA</b>				
85415 - Pomoc materialna dla uczniów o charakterze socjalnym	49	0	0	0

WYSZCZEGÓLNIENIE		Rok 2024	Rok oceny 2025	Prognoza 2026
w tym: w budżecie OPS / PCPR	50	0	0	0
85416 - Pomoc materialna dla uczniów o charakterze motywacyjnym	51	135 400	225 300	150 000
w tym: w budżecie OPS / PCPR	52	0	0	0
<b>855 - RODZINA</b>				
85501 - Świadczenie wychowawcze	53	0	0	0
w tym: w budżecie OPS / PCPR	54	0	0	0
85502 - Świadczenia rodzinne, świadczenie z funduszu alimentacyjnego oraz składki na ubezpieczenia emerytalne i rentowe z ubezpieczenia społecznego	55	0	0	0
w tym: w budżecie OPS / PCPR	56	0	0	0
85504 - Wspieranie rodziny	57	0	0	0
w tym: w budżecie OPS / PCPR	58	0	0	0
85516 - Tworzenie i funkcjonowanie żłobków	59	0	0	0
w tym: w budżecie OPS / PCPR	60	0	0	0
85516 - Tworzenie i funkcjonowanie klubów dziecięcych	61	0	0	0
w tym: w budżecie OPS / PCPR	62	0	0	0
85516 - Dzienni opiekunowie	63	0	0	0
w tym: w budżecie OPS / PCPR	64	0	0	0
85508 - Rodziny zastępcze	65	2 223 286	2 463 030	2 665 860
w tym: w budżecie OPS / PCPR	66	2 223 286	2 463 030	2 665 860
85510 - Działalność placówek opiekuńczo-wychowawczych	67	5 974 644	4 743 704	5 951 753
w tym: w budżecie OPS / PCPR	68	637 549	598 300	630 000
85513 - Składki na ubezpieczenie zdrowotne opłacane za osoby pobierające niektóre świadczenia rodzinne, zgodnie z przepisami ustawy o świadczeniach rodzinnych oraz za osoby pobierające zasiłki dla opiekunów, zgodnie z przepisami ustawy z dnia 4 kwietnia 2014 r. o ustaleniu i wypłacie zasiłków dla opiekunów	69	0	0	0
w tym: w budżecie OPS / PCPR	70	0	0	0
85514 - Składki na ubezpieczenie zdrowotne opłacane za osoby przebywające na urloпах wychowawczych, za osoby zatrudnione jako nianie oraz za osoby sprawujące osobistą opiekę nad dzieckiem	71	0	0	0
w tym: w budżecie OPS / PCPR	72	0	0	0
85578 Usuwanie skutków klęsk żywiołowych	73	0	0	0
w tym: w budżecie OPS / PCPR	74	0	0	0

## 8. Aktywność projektowo-konkursowa jednostki organizacyjnej pomocy społecznej

### PROGRAM „ASYSTENT OSOBY NIEPEŁNOSPRAWNEJ” - EDYCJA 2025

W roku 2025 na mocy umowy podpisanej pomiędzy Wojewodą Podlaskim a Powiatem Sokólskim została powierzona Powiatowemu Centrum Pomocy Rodzinie w Sokółce realizacja resortowego Programu Ministra Rodziny, Pracy i Polityki Społecznej „Asystent osobisty osoby z niepełnosprawnością” dla Jednostek Samorządu Terytorialnego - edycja 2025. Zadanie zostało w całości sfinansowane z Funduszu Solidarnościowego.

Program adresowany był do dzieci od 2 do 16 roku życia z orzeczeniem o niepełnosprawności łącznie ze wskazaniami: konieczności stałej lub długotrwałej opieki lub pomocy innej osoby w związku ze znacznie ograniczoną możliwością samodzielnej egzystencji oraz konieczności stałego współudziału na co dzień opiekuna dziecka w procesie jego leczenia, rehabilitacji i edukacji (15 dzieci) oraz do osób niepełnosprawnych posiadających orzeczenie o znacznym stopniu niepełnosprawności (20 osób), do osób niepełnosprawnych posiadających orzeczenie o znacznym sprzężonym stopniu niepełnosprawności (20 osób) oraz dla osób z umiarkowanym stopniem niepełnosprawności (20 osób).

Program zapewnia usługę asystenta osobistego osoby niepełnosprawnej, mającą na celu pomoc uczestnikom programu w wykonywaniu codziennych czynności oraz w funkcjonowaniu w życiu społecznym. Ogólna planowana liczba osób przyjęcia do programu wynosiła 75. Program został zrealizowany dla 75 osób z niepełnosprawnością, zostało zatrudnionych 57 asystentów.

W ramach zadania zostało zrealizowane 38 051 godzin usług asystenta, z podziałem:

- 5 100 h - dla dzieci do 16 roku życia;
- 11 981 h - dla osób z orzeczeniem o znacznym stopniu niepełnosprawności;
- 14 000 h - dla osób z niepełnosprawnością sprzężoną;
- 6 970 h - dla osób z umiarkowanym stopniem niepełnosprawności.

Kwota środków Funduszu Solidarnościowego przekazanych przez Wojewodę na realizację Programu: 2 055 956,94 zł.

#### PROGRAM „OPIEKA WYTCHEŃNIOWA” - EDYCJA 2025

W okresie sprawozdawczym Powiatowe Centrum Pomocy Rodzinie przystąpiło do realizacji Programu „Opieka wytchnieńiowa” dla Jednostek Samorządu Terytorialnego – edycja 2025.

Głównym celem Programu jest wsparcie członków rodzin lub opiekunów sprawujących bezpośrednią opiekę nad:

- 1) dziećmi z orzeczeniem o niepełnosprawności;
  - 2) osobami posiadającymi:
    - a) orzeczenie o znacznym stopniu niepełnosprawności;
    - b) orzeczenie traktowane na równi z orzeczeniem o znacznym stopniu niepełnosprawności;
- poprzez możliwość uzyskania doraźnej, czasowej pomocy w formie usługi opieki wytchnieńiowej.

Grupę docelową stanowiło 11 członków rodzin lub opiekunów sprawujących bezpośrednią opiekę nad osobami posiadającymi orzeczenie o znacznym stopniu niepełnosprawności, które wymagają wsparcia w formie opieki wytchnieńiowej (zrealizowano dla 11 osób). Program obejmował wsparcie w zakresie świadczenia usług opieki wytchnieńiowej w formie pobytu dziennego. W ramach zadania zostało zrealizowane 2530 godzin usług.

Opieka wytchnieńiowa ma za zadanie odciążenie członków rodzin lub opiekunów osób niepełnosprawnych poprzez wsparcie ich w codziennych obowiązkach lub zapewnienie czasowego zastępstwa. Dzięki temu wsparciu osoby zaangażowane na co dzień w sprawowanie opieki dysponować będą czasem, który będą mogły przeznaczyć na odpoczynek i regenerację, jak również na załatwienie niezbędnych spraw. Usługi opieki wytchnieńiowej mogą służyć również okresowemu zabezpieczeniu potrzeb osoby niepełnosprawnej w sytuacji, gdy opiekunowie z różnych powodów nie będą mogli wykonywać swoich obowiązków.

Kwota środków Funduszu Solidarnościowego przekazanych przez Wojewodę na realizację Programu wyniosła: 129 030,00 zł.

Rehabilitacja społeczna i zawodowa w formie warsztatów terapii zajęciowej jest ważnym elementem systemu wsparcia osób, którym niepełnosprawność uniemożliwia lub poważnie utrudnia aktywne funkcjonowanie społeczne i zawodowe. Sieć placówek prowadzących warsztaty terapii zajęciowej (WTZ) na terenie całego kraju stwarza osobom niepełnosprawnym, niezdolnym do podjęcia zatrudnienia, możliwość pozyskiwania lub przywracania umiejętności niezbędnych do rozpoczęcia pracy. Wdrożenie i realizacja rządowego programu „Za życiem”, a także związane z nim zmiany w ustawie o rehabilitacji zawodowej i społecznej oraz zatrudnianiu osób niepełnosprawnych oraz niektórych innych ustaw, rozszerzyły zakres wsparcia osób niepełnosprawnych w utrzymaniu samodzielności i niezależności w życiu społecznym i zawodowym poprzez prowadzenie zajęć klubowych przez podmioty prowadzące warsztaty terapii zajęciowej.

Celem programu jest wsparcie osób niepełnosprawnych w utrzymaniu samodzielności i niezależności w życiu społecznym i zawodowym poprzez prowadzenie przez warsztaty terapii zajęciowej zajęć klubowych jako zorganizowanej formy rehabilitacji.

Na realizację programu „Zajęcia klubowe w WTZ” pozyskano kwotę 146 247,00 zł. Ze wsparcia w ramach programu skorzystało 21 osób niepełnosprawnych. Zajęcia realizowano w WTZ prowadzących działalność na terenie Powiatu Sokólskiego, tj. Warsztat Terapii Zajęciowej przy Stowarzyszeniu Na Rzecz Osób Niepełnosprawnych „Radość Życia” w Dąbrowie Białostockiej oraz Warsztat Terapii Zajęciowej przy Stowarzyszeniu Na Rzecz Osób Niepełnosprawnych „Razem” w Sokółce.

## **9. Współpraca z organizacjami pozarządowymi - zadania zlecone w obszarze pomocy i wsparcia**

Powiatowe Centrum Pomocy Rodzinie w Sokółce wspiera organizacje pozarządowe w ramach zadań określonych ustawami, na podstawie których działa. Nie podejmowało współpracy w formie przekazywania zadań własnych organizacjom pozarządowym.

## **10. Wnioski końcowe**

Ocena zasobów pomocy społecznej dla Powiatu Sokólskiego za 2025 rok została przygotowana na podstawie danych zebranych przez Powiatowe Centrum Pomocy Rodzinie za pośrednictwem systemu Centralnej Aplikacji Statystycznej MRPiPS. Dane z Oceny umożliwiają analizowanie i monitorowanie występowania problemów społecznych oraz planowanie działań aktywizujących jednostki samorządu terytorialnego w obszarze usług społecznych. Zawarte w niej informacje są materiałem poglądowym mającym ułatwić władzom powiatu podejmowanie decyzji związanych z planowaniem budżetu w zakresie polityki społecznej w kolejnym roku i stały się podstawą do sformułowania poniższych wniosków i rekomendacji.

Ocena zasobów pomocy społecznej przedstawia zadania realizowane przez Powiatowe Centrum Pomocy Rodzinie w Sokółce w imieniu powiatu, w zakresie pomocy społecznej, wspierania rodziny, rehabilitacji zawodowej i społecznej osób niepełnosprawnych, przeciwdziałania przemocy w rodzinie oraz innych ustaw związanych z rozwiązywaniem szeroko rozumianych problemów społecznych.

Zamieszczone w tabelach dane prezentują liczbę osób objętych wsparciem w poszczególnych kategoriach oraz wysokość środków przeznaczonych na różne formy wsparcia.

Część tabel dotyczy zasobów instytucjonalnych. Niektóre z form wsparcia instytucjonalnego nie zostały utworzone ze względu na brak realnej potrzeby istnienia takich instytucji, inne z powodu ograniczenia możliwości finansowych powiatu.

Ocena zasobów odzwierciedla stan infrastruktury społecznej oraz wyniki poszczególnych działań, a także prognozy na najbliższe lata, które będą podlegały weryfikacji.